

WOLF PACK



WOLF PACK

ROULOTTES DE VOYAGE & SECTION CARGO





F305WP

SAND


Wolf Pack par Cherokee est conçu avec une qualité impeccable, des caractéristiques distinctives, un confort supérieur et une accessibilité remarquable. Wolf Pack offre à nos clients une chance de s'échapper de la vie quotidienne et de se détendre, s'amuser avec la famille et les amis et voir la nature dans toute sa splendeur. Ces précieux moments de la vie sont les raisons qui nous motivent et qui nous donnent une telle fierté dans tout ce que nous faisons.



21WP120

NATURAL

Des conceptions uniques, comme le 21WP qui offre à ses clients plusieurs options de rangement pour répondre à leurs besoins. Plusieurs clients préfèrent garder leurs jouets hors de leur espace de vie et notre série de roulettes avec plateforme avant permet aux clients de faire exactement cela. Cette conception facilite également le nettoyage grâce à son plancher avec grille ouverte et les clients n'ont pas besoin d'enlever leurs jouets pour les nettoyer après chaque utilisation.



CARACTÉRISTIQUES INTÉRIEUR

WOLF PACK



A



C



D



E



B

- A** Chaque Wolf Pack est équipé avec beaucoup de rangement qui se convertit facilement en espace de vie une fois arrivé à destination.
- B** Chaque Wolf Pack est conçue en ayant le rangement à l'esprit. Le plan de plancher 28WP offre une chambre séparée pour le rangement. Comme beaucoup de nos plans de plancher, cette conception rend possible le rangement de vos jouets pour l'extérieur loin de votre espace de vie. Plusieurs espaces de rangement des Wolf Pack peuvent être convertis en espace de vie avec des caractéristiques comme des lits électriques, des moustiquaires arrière, et système de fermeture du patio.
- C** Un grand évier simple ajoute style et commodité en offrant beaucoup d'espace pour laver la vaisselle, facilitant le nettoyage.
- D** Les glissières pleine extensions des tiroirs sont munies d'un système pour fermer les tiroirs en douceur. Chaque Wolf Pack inclut également des tiroirs en bois massif. Pas de panneaux de particules qui se fractionnent et se déforment au fil du temps.
- E** Grand lavabo dans la salle de bain avec miroir de courtoisie. Alors que beaucoup de nos concurrents aiment offrir de petits lavabos et des miroirs collés au mur, chez Wolf Pack nous pensons rangement, style et espace.

CARACTÉRISTIQUES EXTÉRIEURES

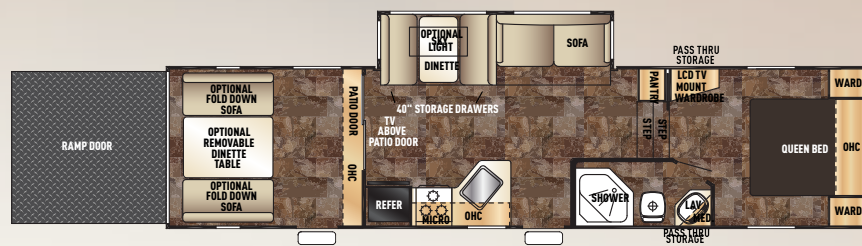
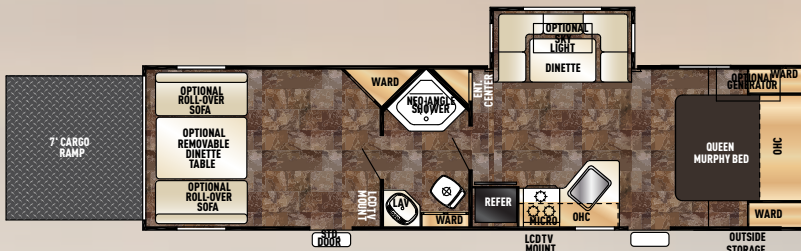
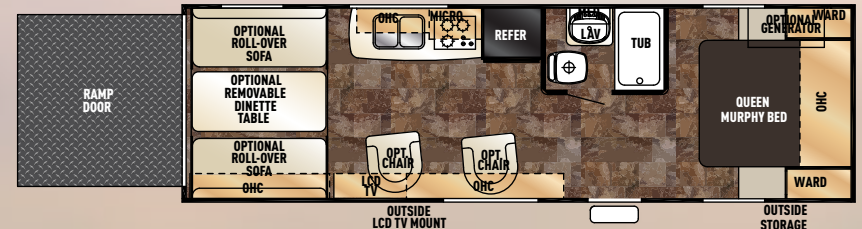
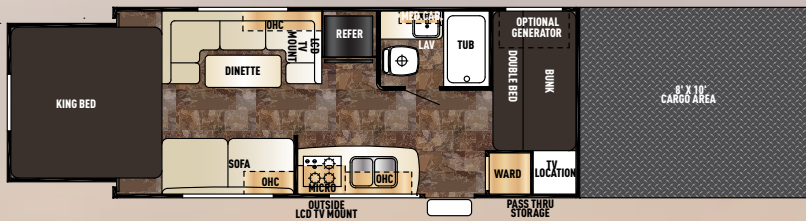
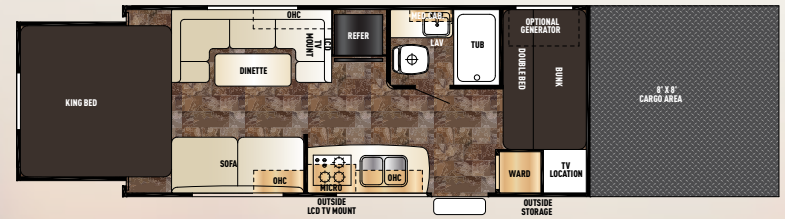
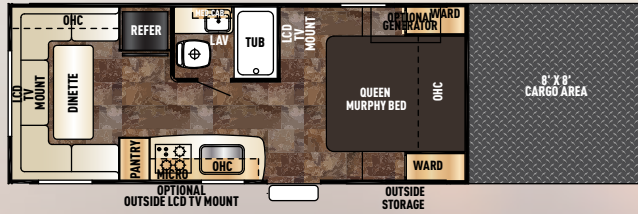
WOLF PACK

- I L'auvent électrique Wolf Pack offert dans l'ensemble Limited vous fournit un moyen facile de mettre votre patio extérieur à l'ombre, d'une simple poussée d'un bouton.
- J La grande lumière de sécurité extérieure optionnelle vous donne un sentiment de sécurité en illuminant la porte et le patio.
- K Un éclairage des plus élégants, grâce à une bande lumineuse DEL sous le rail de l'auvent offert avec l'ensemble Limited. Cet éclairage accent fournit une lueur chaleureuse et accueillante à votre patio.
- L Le timon avant de fabrication robuste compris avec l'ensemble Limited optionnel vous offre un moyen facile d'attacher votre roulotte, d'une simple pression d'un bouton. (Roulottes de voyage seulement)
- M Les pneus radiaux optionnels sont également compris avec l'ensemble Limited et procureront un roulement en douceur lors de vos sorties.



Les graphiques des unités Wolf Pack sont très attrayants et attirent le regard, tandis que notre plaque de protection inférieure en tôle larmée empêche les pierres de briser votre unité.

PLANS DE PLANCHER WOLF PACK



WOLF PACK DE SÉRIE & OPTIONS

ÉQUIPEMENT DE SÉRIE

- Antenne et connexion
- Ventilateur dans la salle de bain
- Chauffe-eau au gaz de 6 gals
- Climatiseur de 13,5K BTU
- Micro-ondes
- Porte de réfrigérateur double
- Lumière de patio
- Prise électrique extérieure DFT
- Marchepied à deux marches/ trois (caravanes à sellette)
- Pneus de 15"
- Plateforme en 3/8" sur le toit pouvant y marcher
- Plancher de contreplaqué de 5/8" emboîté
- Chevrons de toit arqués et cintrés
- Châssis recouvert de peinture en poudre
- Deux bouteilles de propane
- Grandes fenêtres avec verre de sécurité
- Tuyaux de contournement sur chauffe-eau
- Détecteur de gaz propane

- Détecteur de monoxyde de carbone
- Montage du lit Happy-Jack
- Glissières pleine extension pour tiroirs
- Devant de tiroirs et tiroirs en bois
- Grand évier simple dans la cuisine
- Support à épice (où disponible)

ÉQUIPEMENT OPTIONNEL

- Climatiseur de 15K au lieu de 13.5K
- Essieux et roues supérieurs (5,200) (RV seulement)
- Boyau d'arrosage détachable
- Plancher en caoutchouc industriel
- Canalisations pour A/C (de série sur les caravanes à sellette)
- Toile recouvrant le dessous de l'unité
- Port de ravitaillement d'essence
- Murs de côté en fibre de verre glacée
- Lit électrique
- Couvert pour la cuisinière
- Mur moustiquaire / mur de tente

- Couvert pour évier
- Puits de lumière en haut bain (obligatoire sur 19WP)
- Pneus de secours
- Réservoirs chauffants Ultracold Weather avec plaquettes 12 V
- Système de rinçage pour le réservoir des eaux noires
- Génératrice 5.5 (CS seulement)

ENSEMBLE OPTIONNEL XL

- Grande poignée d'assistance pliante extérieure
- Connexion rapide au propane
- Ventilateur Fantastic dans la salle de bain
- Stores de nuit
- Robinetterie avec pulvérisateur dans la cuisine
- Douche extérieure avec eau chaude et froide
- Puits de lumière en haut bain
- Four
- Chauffe-eau DSI gaz/électrique de 6 gals
- Lumière de sécurité

LIMITED

ENSEMBLE LIMITED WOLF PUP OPTIONNEL

(Voir les concessionnaires participants pour plus de détails)

- Timon électrique (RV seulement)
- Table à cuisson inclinable avec couvert en verre
- Réservoirs fermé (la plupart des modèles)
- Mur en fausse pierre sur le centre de divertissement (la plupart des modèles)
- Évier encastré
- Bande lumineuse DEL à l'intérieur en haut de la rallonge
- Bande lumineuse DEL à l'extérieur sous l'auvent
- Pneus radiaux
- Support à TV extérieur avec connexion
- Comptoir sans joint fini laminé

POIDS ET MESURES

ROULOTTES DE VOYAGE

	T20WP	T21WP	T21WP120	T27WP	T28WP	F305WP	F315WP
POIDS À SEC AU TIMON	645 LBS	604 LBS	650 LBS	850 LBS	980 LBS	1950 LBS	2210 LBS
POIDS DU VÉHICULE SANS CHARGE	5898 LBS	5993 LBS	6272 LBS	6275 LBS	7418 LBS	9502 LBS	10197 LBS
PNBV AVEC FREINS	7645 LBS	7604 LBS	7650 LBS	7850 LBS	9985 LBS	12110 LBS	12370 LBS
CAPACITÉ DE CHARGEMENT	1709 LBS	1611 LBS	1378 LBS	1575 LBS	2567 LBS	2570 LBS	2135 LBS
LONGUEUR EXTÉRIEURE	34'	34'	35'-10"	31'	34' 8"	34' 4"	36'-11"
HAUTEUR EXTÉRIEURE AVEC A/C	11'-3"	11'-3"	11'-3"	12'-4"	12'-4"	13' 5"	13' 5"
LARGEUR EXTÉRIEURE	102"	102"	102"	102"	102"	102"	102"
HAUTEUR INTÉRIEURE CHAMBRE À COUCHER	78"	NA	78"	76"	78"	76"	76"
CAPACITÉ EN EAUX GRISES	38-GAL	38-GAL	38-GAL	38-GAL	38-GAL	38-GAL	38-GAL
CAPACITÉ EN EAUX NOIRES	38-GAL	38-GAL	38-GAL	28-GAL	38-GAL	38-GAL	38-GAL
CAPACITÉ EN EAU FRAÎCHE	50GAL	50GAL	50GAL	50GAL	50GAL	104GAL	104GAL
GRANDEUR SECTION CARGO-OFF DS	96"	96"	120"	84"	120"	126"	120"
GRANDEUR SECTION CARGO- DS	96"	96"	120"	269"	120"	126"	120"
HAUTEUR DU RANGEMENT	NA	NA	NA	93"	93"	102"	102"

CARAVANES À SELLETTE



L'EXPÉRIENCE DU PLAISIR AVEC WOLF PACK.



Forest River vous encourage à acheter leurs produits Forest River d'un concessionnaire local chaque fois que possible, pour les raisons suivantes:

- 1) Les concessionnaires sont des propriétaires indépendants. La priorité de service et de prises de rendez-vous est à leur discrétion et est souvent dirigée vers les clients ayant acheté leur unité chez eux.
- 2) Faire ses achats localement permet à un client de créer une relation avec un concessionnaire près de chez eux, améliorant l'expérience de VR grâce à l'assistance donnée quant aux questions, conseils ou aux normes en vigueur dans votre région, et encore plus!
- 3) Les clients canadiens doivent respecter certaines exigences pour rapporter à la maison un VR acheté à l'extérieur du pays. Ces exigences peuvent comporter des éléments tels que des inspections et des certifications supplémentaires, les taxes et les redevances. Votre revendeur local canadien est un professionnel pour répondre à ces exigences.
- 4) La planification de réparations sur garantie et ajustements exécutés par un concessionnaire local vous donne une meilleure flexibilité et plus de commodités, à vous, le client!

Forest River a pour objectif pour tous les propriétaires de VR de jouir pleinement de leur expérience de VR et que la satisfaction des clients rencontre ou dépasse leurs attentes.



CENTRE DE VÉRIFICATION AVANT LIVRAISON

Voici 20,000 pieds carrés qui vous offrent une assurance de qualité. La base essentielle d'un produit de haute qualité. Cette installation de pointe fait ses commentaires de façon quotidienne et immédiate à la production afin de s'assurer de la qualité de construction de chaque unité.



EN SAVOIR PLUS

Balayez ce code à barres avec un lecteur "QR" sur votre téléphone intelligent pour en savoir plus à propos de Forest River.



Une compagnie de Berkshire Hathaway.



VOTRE CONCESSIONNAIRE WOLF PACK

Prendre note que ces brochures ont été traduites en français. Toujours se reporter à la brochure en anglais du manufacturier. Les illustrations et caractéristiques contenues dans cette brochure sont basées sur les dernières informations sur nos produits au moment de la publication. Forest River se réserve le droit de faire des changements de prix, couleurs, matériaux, équipements et spécifications à tout moment sans préavis et n'assume aucune responsabilité en cas d'erreur dans cette brochure. Toutes les unités sont expédiées F.O.B., Goshen, Indiana. CONSULTEZ VOTRE CONCESSIONNAIRE LOCAL POUR DES INFORMATIONS SUR LA GARANTIE. Brochure traduite par Claude M Dechene claudemville@videotron.ca LITHO: U.S.A. FOR 1207