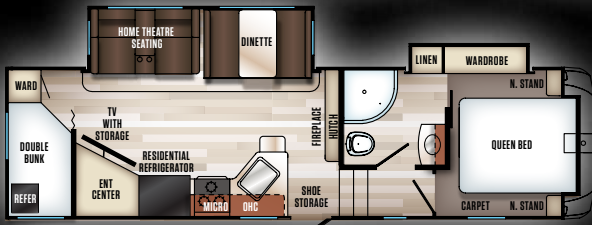
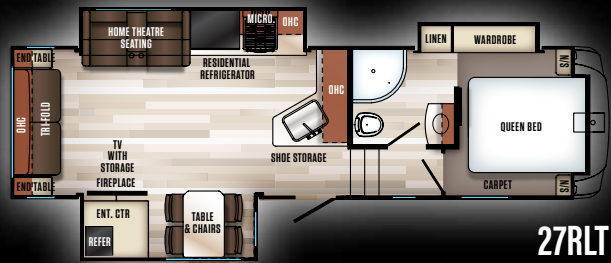


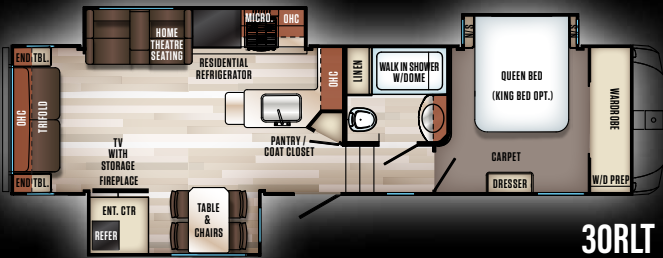
SABRE



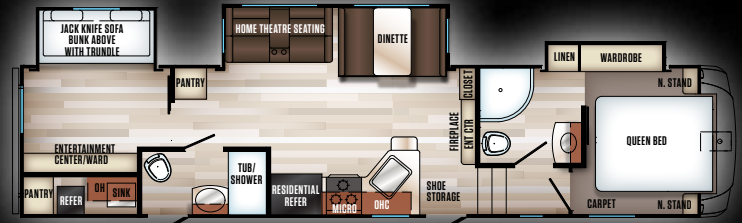
27BHD



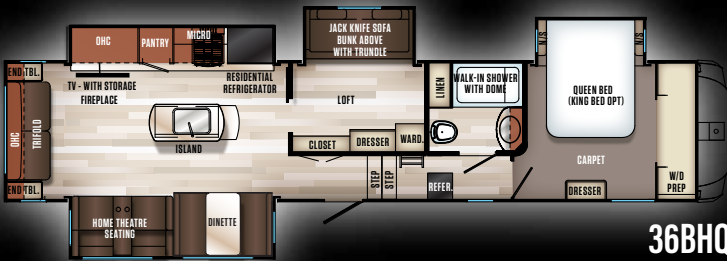
27RLT



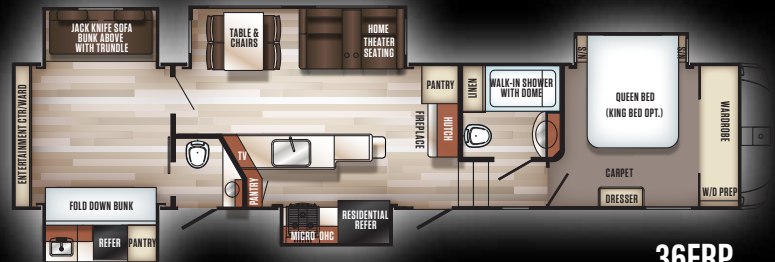
30RLT



31BHT



36BHQ



36FRP

"SWEET 16" ARGUMENTS DE VENTE

- § ENVELOPPE EXTÉRIEURE ULTRABRILLANTE TRUE-SHIELD
- § PRÊT POUR L'ÉNERGIE SOLAIRE ET CAMÉRA DE REcul
- § SYSTÈME DE SURVEILLANCE DE LA PRESSION DES PNEUS
- § SYSTÈME DE RANGEMENT D'ACCESSOIRES EZ-STOW
- § IMMENSE RÉFRIGÉRATEUR DE CAMPING AVEC PORTE FRANÇAISE ET 4 TIROIRS
- § COMPTOIRS SANS JOINT PARTOUT DANS L'UNITÉ
- § 2 PRISES DE RECHARGE USB À HAUT RENDEMENT
- § FOYER AVEC TÉLÉCOMMANDE

- § CHARNIÈRE À FRICTION SUR LA PORTE D'ENTRÉE
- § ALIMENTATION 50 AMP INCLUANT PRÉPARATION POUR UN 2E A/C
- § SYSTÈME ÉLECTRIQUE DE MISE À NIVEAU AUTOMATIQUE DE 3E GÉNÉRATION
- § DESSOUS ET VALVES FERMÉES ET CHAUFFÉES
- § ÉCLAIRAGE SUPÉRIEUR DEL À L'INTÉRIEUR ET À L'EXTÉRIEUR
- § FAUTEUIL CINEMAX (PORTE-GOBELETS, MASSAGE, CHAUFFANT & RÉTROÉCLAIRÉ)
- § STORES DÉROULANTS FACILES À DESCENDRE DANS LA RALLONGE PRINCIPALE
- § SYSTÈME DE LIT AJUSTABLE ET ÉLECTRIQUE VERSA-BED

PLAN DE PLANCHER	27BHD	27RLT	30RLT	31BHT	36BHQ	36FRP
LONGUEUR EXTÉRIEURE	31'-1"	31'-1"	34'-1"	37'-6"	40'-8"	41'-6"
HAUTEUR EXTÉRIEURE AVEC A/C DE SÉRIE	12'-3"	12'-3"	12'-5"	12'-5"	12'-7"	12'-7"
HAUTEUR DANS L'EXTENSION PRINCIPALE	6'-3"	6'-3"	6'-3"	6'-3"	6'-3"	6'-3"
POIDS DU VÉHICULE VIDE	8,583	8,938	9,833	10,413	11,378	12,483
POIDS AU TIMON	1,300	1,400	1,935	1,635	2,075	1,867
CAPACITÉ DE CHARGEMENT	1,677	1,422	4,102	3,222	3,017	1,829
GRANDEUR DES PNEUS	ST225/75R15/D	ST225/75R15/D	ST235/80R16/E	ST235/80R16/E	ST235/80R16/E	ST235/80R16/E
CAPACITÉ EN EAU FRAÎCHE (GALLON)	49	49	49	49	49	49
CAPACITÉ EN EAUX GRISES (GALLON)	84	42	42	126	84	126
CAPACITÉ EN EAUX NOIRES (GALLON)	42	42	42	84	42	84
AUVENT	20'	13'	13'	16'	16'	20'
FOURNAISE BTU	35,000	35,000	35,000	35,000	35,000	35,000
CAPACITÉ DU CHAUFFE-EAU (GALLON)	6	6	10	6	10	10
CAPACITÉ EN PROPANE (LIVRES)	40	40	40	40	40	40

ENSEMBLE COBALT

- Fauteuil cinéma-maison avec porte-gobelets, massage, chauffant & rétroéclairé
- Foyer électrique avec télécommande
- Deux prises de recharge USB deux à haut rendement (table de nuit, lits superposés, cuisine, et dinette)
- Grande de TV DEL de style résidentiel
- Dinette avec banquette de 44"
- Stores déroulants faciles à tirer (dans l'extension principale)
- Ventilateur de plafond de 40"
- Armoire à pharmacie Kleer-View rétroéclairée
- Système de lit ajustable et électrique Versa-Bed
- Enveloppe extérieure ultrabrillante True-Sheen
- Système de mise à niveau automatique électrique de 3e génération
- Pneu de secours et rangement arrière EZ-Stow
- Préparé pour caméra de recul
- Système de surveillance de la pression des pneus
- Cordon d'alimentation de 50 ampères détachables de style marine
- Préparé pour un 2e climatiseur
- Onduleur de 1000W
- Prêt pour l'énergie solaire

ENSEMBLE CUISINE BISTRO

- Immense réfrigérateur de camping avec porte française et 4 tiroirs
- Comptoirs sans joint partout dans l'unité
- Tous les appareils sont en inox
- Très grand évier encastré de cuisine simple
- Éclairage supérieur dans la cuisine (sous les armoires, et suspendues, hotte)
- Haute robinetterie de cuisine supérieure avec pulvérisateur
- Style d'armoires et quincailleries de signature
- Très grand couvert pour évier
- Un très grand tiroir sous la dinette pour les chaudrons et poêlons

ENSEMBLE TOUT INCLUS

- Dessous d'unité fermé et chauffé
- Devant d'unité en fibre de verre avec lumières DEL intégrées
- Jantes en aluminium
- Auvent électrique ajustable et lumières DEL
- Disjoncteur de batterie
- Contournement facile d'accès EZ sur extension
- Charnière à friction sur la porte d'entrée
- Connexion extérieure pour TV avec Câble/Sat/110V haut-parleurs DEL
- Très grande poignée d'assistance repliable
- Centre universel de raccords (incluant un système de rinçage des eaux noires et douche extérieure)
- Chauffe-eau DSI électrique/gaz de 10 gallons (extension avec lit seulement)
- De grande fenêtre coulissante panoramique
- Éclairage DEL partout à l'intérieur et extérieur
- Système multimédia AM/FM/CD/DVD incluant le Bluetooth
- Toilette en porcelaine avec assistance de jet d'eau
- Enceinte de douche en verre
- Puits de lumière dans la salle de bain
- Préparé pour recevoir laveuse/sècheuse (extension avec lit seulement)
- Stores de nuit

OPTIONS DISPONIBLES

- A/C de 15K au lieu de 13.5K
- 2e climatiseur de 13.5K (canalisé avec thermostat)
- Échelle arrière
- Table à dîner sans attache avec chaise (n/d 27RLT-30RLT, 36FRP - caractéristique de séries)
- Comptoir de cuisine en surface solide
- Divan-lit à trois sections au lieu de fauteuils cinéma-maison (n/d 27RLT, 30RLT et 36HQ)
- Divan-lit à trois sections au lieu d'un divan portefeuille (31BHT, 36BHQ ET 36FRP)
- Réfrigérateur de 8pi3 au lieu d'un immense réfrigérateur de camping
- Lit king (extension avec lit seulement)
- Machine à glaçon
- Ensemble solaire hors réseau au lieu de préparé pour l'énergie solaire (onduleur de 1500W, contrôleur numérique solaire de 30amp et une plaque à entrées pour câble monté sur le toit)
- Marchepied au-dessus à trois marches™ au lieu d'un marchepied déplaçable à trois marches (27BHD, 27RLT)
- Marchepied au-dessus à quatre marches™ au lieu d'un marchepied déplaçable à trois marches (30RLT, 31BHT, 36BHQ, 36FRP)

Tous ses articles ne sont pas disponibles sur tous les modèles



CENTRE DE VÉRIFICATION AVANT LIVRAISON

Voici 20 000 pieds carrés qui vous offrent une assurance de qualité. La base essentielle d'un produit de haute qualité. Cette installation de pointe fait ses commentaires de façon quotidienne et immédiate à la production afin de s'assurer de la qualité de construction sur chaque unité.

ASSISTANCE ROUTIÈRE D'URGENCE 24/7

Pour une expérience sans souci, Forest River inclut une année d'assistance routière et technique pour VR avec tout achat de VR. Que vous soyez un nouvel adepte du style de vie en VR ou un enthousiaste aguerri, les propriétaires d'unité Forest River ont un accès 24/7 à une couverture partout aux États-Unis et au Canada au service d'assistance routière d'urgence, technique et opérationnelle. Le service rapide et fiable de Coach-Net est au bout du fil.

Coach-Net®
Assistance routière et technique pour VR

ADHÉSION GRATUITE

Au groupe de propriétaires de Forest River



EN SAVOIR PLUS

Balayer ce code à barres avec un lecteur "QR" sur votre téléphone intelligent pour en savoir plus à propos de Forest River.



Une compagnie de Berkshire Hathaway

Prendre note que ces brochures ont été traduites en français. Toujours se reporter à la brochure en anglais du manufacturier. Toutes les informations contenues dans cette brochure sont considérées comme exactes au moment de la publication. Cependant, durant l'année, il peut être nécessaire d'apporter des révisions et Forest River se réserve le droit de faire des changements sans préavis incluant aux prix, couleurs, matériaux, équipements et spécifications ainsi que l'ajout de nouveaux modèles ou la cessation des modèles présentés dans cette brochure. Par conséquent, s'il-vous plaît consulter votre concessionnaire Forest River Inc., afin de confirmer l'existence de tout matériel, de la conception ou des spécifications qui sont matière à votre décision d'achat. Traduit par Claude M Dechêne claudemville@videotron.ca.

SATISFACTION DES CLIENTS



www.ForestRiverBuyLocal.com



facebook.com/SabreRV

DÉFINITIONS DE REMORQUAGE

PNBV (poids nominal brut du véhicule) : le poids maximal permet de l'unité à pleine charge. Il inclut tous les poids, plus tous les fluides, cargaisons, équipements et accessoires optionnels. Pour des raisons de sécurité et de performance du produit, ne pas dépasser le PNBV.

PNBE (poids nominal brut sur l'essieu) : le poids maximum permis, incluant cargo, fluides, équipements et accessoires optionnels qui peuvent être pris en charge en toute sécurité sur tous les essieux.

PBL (poids de base à la livraison)* - le poids de l'appareil tel que fabriqué à l'usine. Il comprend tout le poids de l'unité sur les essieux, le timon ou l'attelage ainsi que le gaz propane. Le PBL ne comprend pas le cargo, l'eau potable, l'équipement optionnel supplémentaire ou les accessoires installés par le concessionnaire. * Estimation moyenne basée sur la construction de base des équipements optionnels.

CC (Capacité de chargement)** - la quantité de poids disponible pour l'eau potable, cargaison, équipements et accessoires optionnels supplémentaires. CC est égal au PNBV moins le PBL. Le poids CC disponible devrait accueillir l'eau potable (8,3 livres par gallon). Avant de remplir le réservoir d'eau douce, vider les réservoirs noirs et gris afin d'augmenter la capacité de chargement. ** Estimation moyenne basée sur la construction de base des équipements optionnels.

Chaque VR de Forest River est pesé à l'usine avant l'expédition. Une étiquette d'identification du poids réel du véhicule sans charge ainsi que la capacité de charge est appliquée sur chaque VR de Forest River avant de quitter nos installations. La capacité de charge de votre unité est désignée par le poids, et non en volume, de sorte que vous ne pouvez pas nécessairement utiliser tout l'espace disponible lors du chargement de votre unité.

VOTRE CONCESSIONNAIRE LOCAL EST:



SABRE • 2412 CENTURY DRIVE • GOSHEN, INDIANA 46528 • 574.642.3697
WWW.FORESTRIVERINC.COM/SABRE

© 2016 SABRE, UNE DIVISION DE FOREST RIVER INC. UNE COMPAGNIE DE BERKSHIRE HATHAWAY, TOUS DROITS RÉSERVÉS LIT NO. SBR -01R/092316