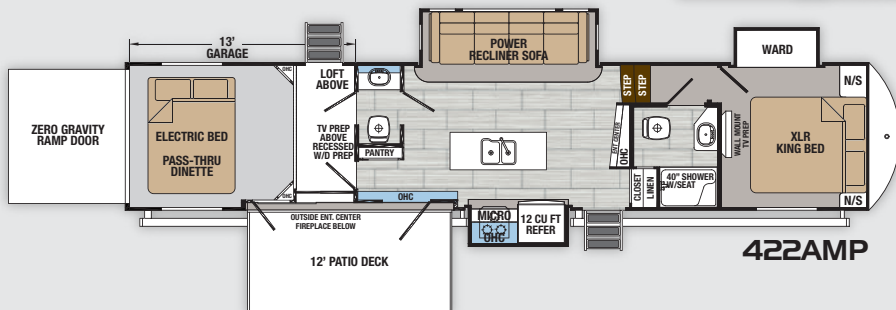
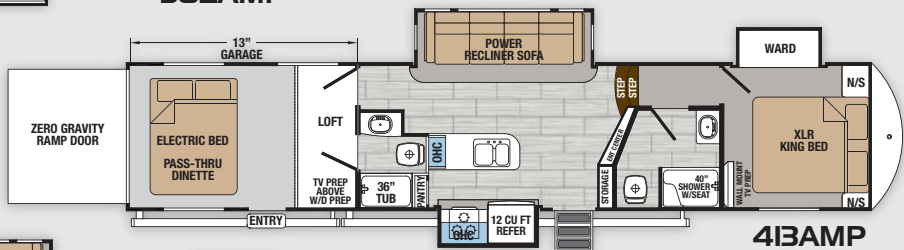
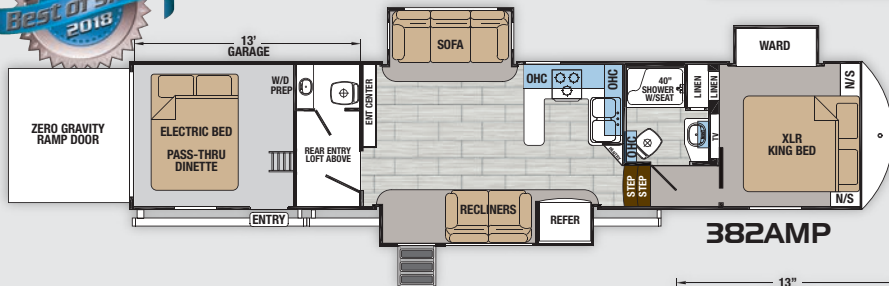
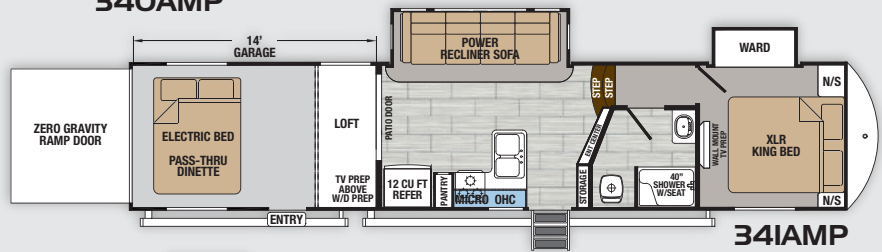
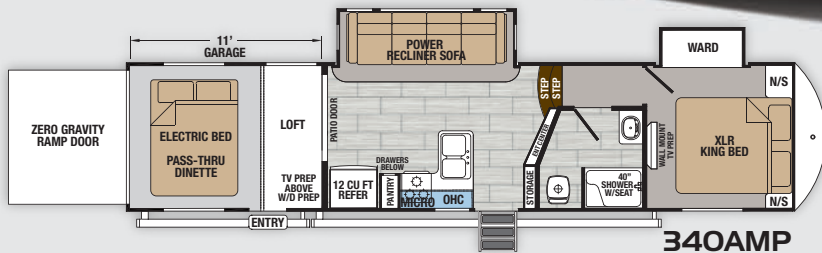


XLR CARAVANES CARGO THUNDERBOLT



XLR CARAVANES CARGO

THUNDERBOLT

DE SÉRIES & OPTIONS

DÉCOR INTÉRIEUR

- Linen ■ Mica ■ Gunmetal

DE SÉRIE EXTÉRIEURE

- Murs latéraux laminés avec châssis en aluminium
- Fenêtres avec châssis
- Construction de 102" de large
- Châssis de poutrelles en I recouvert de peinture en poudre
- Haut-parleurs de grade marine
- Stabilisateurs hydrauliques à l'avant
- Deux bouteilles de propane de 30 livres
- Échelle extérieure rétractable
- Dessous fermé et chauffé
- Canalisation chauffée dirigée vers le dessous de l'unité
- Centre de connexion pour les utilitaires
- Éclairage à faisceau large activé par la marche arrière
- Préfilé pour génératrice avec réservoir à essence de 20 gallons
- Système de ventilation d'entretoit

DE SÉRIE INTÉRIEUR

- Éclairage intérieur DEL
- Plancher en contreplaqué emboîté
- Plancher en vinyle Beauflor® imitation de tuile
- Armoires de style shaker
- Évier de cuisine double et profond en acier inoxydable avec couverts pour évier
- Grande TV ACL dans le salon
- Fournaise 42,000 BTU
- Plancher du garage isolé
- Réfrigérateur de 12 pi3.
- Hid-N-Screen
- Toilette en porcelaine avec évacuation au pied
- Préparé pour laveuse/sécheuse à l'arrière
- Plaque d'ancrage en acier pour attaches de 5000 livres
- Climatiseur canalisé de 15 000 BTU
- Convertisseur 100 ampères

- Moulures couronnées partout
 - Accent pour tête de lit supérieur
 - Plancher de rallonge à égalité
 - Douche de style résidentiel avec siège
- ### ENSEMBLE LUMINAIRE 2018
- Devant de l'unité avec bande de DEL
 - Essieux Dexter® 7000 livres
 - Hauteur de 7'6" dans les rallonges
 - Largeur du châssis supérieure
 - Pneu de secours
 - Appareils en acier inoxydable
 - Robinet de cuisine de style résidentiel
 - Préfilé pour satellite (Antenne au sol)
 - Aspirateur sans fil Dyson
 - Matelas à plateau-coussin supérieur
 - Chargeur pour panneau solaire
 - Stores enroulés (chambre et au salon)
 - Isolation radiante toit/plancher/rallonge/isolation avant
 - Système de mise à niveau hydraulique en 6 points

ENSEMBLE ACCELERATOR 2018

- Comptoirs de cuisine à surface solide
- Fauteuils berçants électriques avec chargeur USB
- Auvent électrique avec éclairage DEL supérieur
- Marchepied supérieur
- Porte principale avec charnière à frottement avec fenêtre et porte-moustiquaire supérieure avec fermeture automatique
- Marchepied arrière en aluminium Tread Lite
- Caméra d'observation Rear Vision
- Système de clé unique Key Alike
- Porte-rampe MORryde Zero G
- Suspension supérieure MORryde CRE
- Ventilateur MaxxAir électrique - salle de bain
- Haut-parleurs extérieurs bleus NEO de grade marine
- Marchepied avec lumière (Si applicable)
- Patio de fête VIP avec auvent

ENSEMBLE EXTÉRIEUR SUR MESURE

- **Peinture complète sur l'unité, avec murs latéraux en Fibre de verre plastifiée:** Black Pearl, Victory Red, Freedom Blue, Acid Green, HD Orange

ÉQUIPEMENT OBLIGATOIRE

- **Ensemble Intensity:** Devant en fibre de verre plastifiée deux tons, avec murs latéraux de couleur Gris, graphiques supérieurs
- Génératrice Onan 5,5 CARB EVAP
- Lit électrique avec dégagement maximum pour entrer à la dinette
- Station d'essence mobile avec réservoir
- Boîte d'attelage Rotoflex 21K

ÉQUIPEMENTS OPTIONNELS

- **Ensemble Extreme Weather:** Fenêtres à vitrage double, Réservoirs de rétentions chauffants 12V
- 2^e auvent électrique
- Ensemble de panneaux solaires 12 volts/ 160 watts
- Système multifonction sans fil avec télécommande (n/d avec multiplexe)
- Serrure de porte d'entrée sans clé
- TV 32" à écran plat (Chambre, garage, patio - 422AMP)
- Système de son supérieur JBL
- Ensemble satellite préfilé (Connexion pour satellite sur chaque TV- Antenne au sol)
- Système multiplexe One Control
- Réfrigérateur supérieur de style résidentiel 110 volts avec onduleur
- Four à micro-ondes à convection
- 2^e climatiseur
- Troisième A/C de 13.5K avec système de gestion d'énergie
- Ventilateur de plafond MaxxAir électrique
- Chauffe-eau sans réservoir de Girard au lieu d'un chauffe-eau ordinaire
- Porte trois saisons au lieu d'un Hid-N-Screen
- Table autoportante avec chaises et fauteuils inclinables
- Confortable tapis amovible dans la section cargo
- Marchepied pour le patio VIP
- Marchepied de côté pour le patio VIP
- 2 essieux pneus radiaux 14 plis cotés G
- 3 essieux pneus radiaux 14 plis cotés G
- Mur moustiquaire/mur de tente au lieu d'un Hid-N-Screen
- Contrôle anti-louvoisement Tuson
- Système de suspension indépendante toute américaine

MODÈLE	340AMP	341AMP	382AMP	413AMP	422AMP
Poids au timon	2636	2725	3760	3323	3643
PVV	12698	13903	15729	16280	16364
Capacité de chargement	3938	2822	5271	4720	4636
Longueur extérieure	40' 4"	43' 0"	43' 9"	44' 6"	44' 6"
Hauteur extérieure	13' 4"	13' 4"	13' 4"	13' 4"	13' 4"
Largeur extérieure	102"	102"	102"	102"	102"
Eau fraîche (gals)	94	94	158	158	158
Eaux grises (gals)	82	82	80	118	86
Eaux noires (gals)	54	54	80	86	86

PNBV (poids nominal brut du véhicule) : le poids maximal permet de l'unité à pleine charge. Il inclut tous les poids, plus tous les fluides, cargaisons, équipements et accessoires optionnels. Pour des raisons de sécurité et de performance du produit, ne pas dépasser le PNBV.

PNBE (poids nominal brut sur l'essieu) : le poids maximum permis, incluant cargo, fluides, équipements et accessoires optionnels qui peuvent être pris en charge en toute sécurité sur tous les essieux.

PVV (poids de base à la livraison)* - le poids de l'appareil tel que fabriqué à l'usine. Il comprend tout le poids de l'unité sur les essieux, le timon ou l'attelage ainsi que le gaz propane. Le PBL ne comprend pas le cargo, l'eau potable, l'équipement optionnel supplémentaire ou les accessoires installés par le concessionnaire.

*Estimation moyenne basée sur la construction de base des équipements optionnels.

CC (Capacité de chargement)** - la quantité de poids disponible pour l'eau potable, cargaison, équipements et accessoires optionnels supplémentaires. CC est égal au PNBV moins le PBL. Le poids CC disponible devrait accueillir l'eau potable (8.3 livres par gallon). Avant de remplir le réservoir d'eau douce, vider les réservoirs noirs et gris afin d'augmenter la capacité de chargement.

**Estimation moyenne basée sur la construction de base des équipements optionnels.

Chaque VR de Forest River est pesé à l'usine avant l'expédition. Une étiquette d'identification du poids réel du véhicule sans charge ainsi que la capacité de charge est appliquée sur chaque VR de Forest River avant de quitter nos installations. La capacité de charge de votre unité est désignée par le poids, et non en volume, de sorte que vous ne pouvez pas nécessairement utiliser tout l'espace disponible lors du chargement de votre unité.

XLR Thunderbolt par Forest River

2421 Century Drive ■ Goshen, IN 46528 ■ E-mail: XLRinfo@forestriverinc.com
 Phone: 574-642-0438 ■ www.forestriverinc.com/XLR
 www.forestriveraccessories.com ■ #XLRtoyouhauled



La capacité réelle de remorque dépend des circonstances particulières de chargement et de remorquage, ce qui inclut les PNBV, PNBE et PNBC, ainsi que des freins de remorque appropriés. Veuillez vous référer au manuel du propriétaire de votre véhicule pour de plus amples informations. Prendre note que ces brochures ont été traduites en français. Toujours se reporter à la brochure en anglais du fabricant. Toutes les informations contenues dans cette brochure sont considérées comme exactes au moment de la publication. Cependant, durant l'année, il peut être nécessaire d'apporter des révisions et Forest River se réserve le droit de faire des changements sans préavis incluant aux prix, couleurs, matériaux, équipements et spécifications ainsi que l'ajout de nouveaux modèles ou la cessation des modèles présentés dans cette brochure. Par conséquent, s'il vous plaît consulter votre concessionnaire Forest River Inc., afin de confirmer l'existence de tout matériel, de la conception ou des spécifications qui sont matière à votre décision d'achat. ©2017 XLR une Division de Forest River Inc, une compagnie de Berkshire Hathaway. Tous droits réservés. 3/18