

# ALPHA WOLF



ALPHA WOLF CARAVANES DE VOYAGE

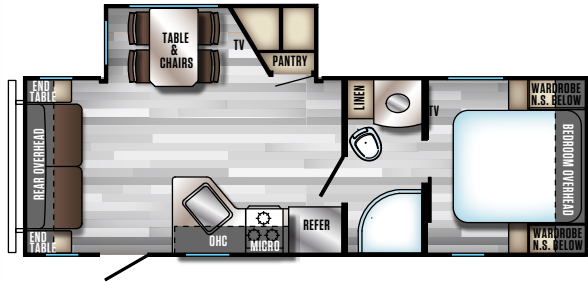


CHEROKEE  
POIDS LÉGERS

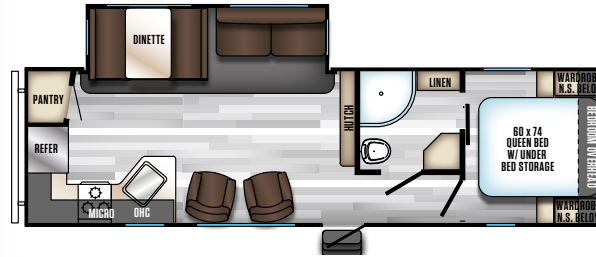
# DURABILITÉ, FACILITÉ DE CONDUITE ET DESIGN



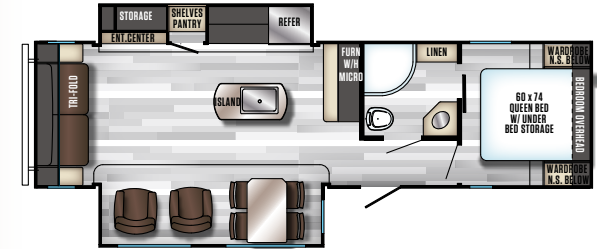
23RD-L



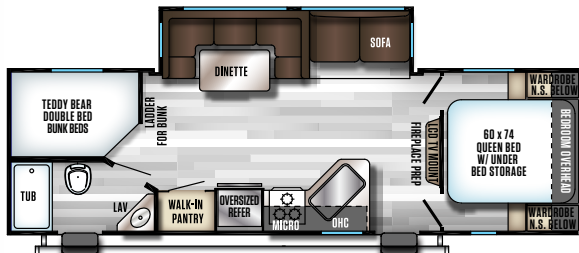
27RK-L



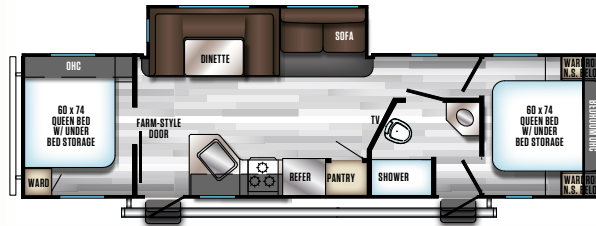
26RL-L



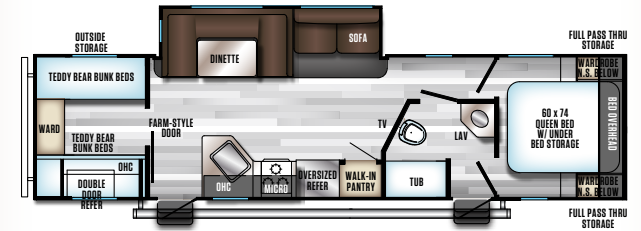
26DBH-L



29DQ-L



29QB-L



# ALPHA WOLF

## DURABILITÉ, FACILITÉ DE CONDUITE ET DESIGN

Plus qu'un slogan, à chaque jour nous nous efforçons d'être les meilleurs de notre catégorie. Chez Alpha Wolf, nous affinons constamment nos processus afin de fournir les meilleures caravanes construites sur le marché tout en offrant le meilleur remorquage et en incluant les caractéristiques les plus luxueuses que quiconque dans notre catégorie.

Nous modifions l'industrie de la caravane à sellette en exploitant notre immense pouvoir d'achat, nos années d'innovation en matière de fabrication chez Cherokee, ainsi que la meilleure équipe de concepteurs et de production de l'industrie, pour créer un produit d'une qualité inégalée et durable.

Lorsque vous achetez un VR, vous investissez dans les souvenirs que vous chérez le reste de votre vie. Ces moments sont trop précieux pour faire confiance à autre qu'Alpha Wolf.

	23RD-L	26DBH-L	26RL-L	27RK-L	29DQ-L	29QB-L
POIDS DU VÉHICULE NON CHARGÉ	5392 LB.	5795 LB.	7088 LB.	6156 LB.	6543 LB.	6780 LB.
PNBV	7600 LB.	7600 LB.	8700 LB.	7627 LB.	7900 LB.	7920 LB.
POIDS AU TIMON	600 LB.	600 LB.	740 LB.	627 LB.	900 LB.	920 LB.
CAPACITÉ DE CHARGEMENT	2208 LB.	1805 LB.	3852 LB.	1471 LB.	1357 LB.	1140 LB.
LONGUEUR EXTÉRIEURE	29' 4"	31' 6"	34' 3"	33' 6"	36' 8"	36' 8"
HAUTEUR EXTÉRIEURE	11' 0"	11' 0"	11' 2"	11' 0"	11' 0"	11' 0"
LARGEUR EXTÉRIEURE	96"	96"	96"	96"	96"	96"
CAPACITÉ EN EAU FRAÎCHE	49 GAL.	49 GAL.	49 GAL.	49 GAL.	49 GAL.	49 GAL.
CAPACITÉ EN EAUX GRISES	42 GAL.	42 GAL.	84 GAL.	84 GAL.	84 GAL.	84 GAL.
CAPACITÉ EN EAUX NOIRES	42 GAL.	42 GAL.	42 GAL.	42 GAL.	42 GAL.	42 GAL.
GRANDEUR DE L'AUVENT	20'	20'	9'	20'	20'	20'

**ADHÉSION GRATUITE**

Au groupe de propriétaires de Forest River

www.forestriverfrog.com



SATISFACTION DES CLIENTS



www.ForestRiverBuyLocal.com



CENTRE DE VÉRIFICATION AVANT LIVRAISON

Voici 20 000 pieds carrés qui vous offrent une assurance de qualité. La base essentielle d'un produit de haute qualité. Cette installation de pointe fait ses commentaires de façon quotidienne et immédiate à la production afin de s'assurer de la qualité de construction de chaque unité produite.

**ASSISTANCE ROUTIÈRE D'URGENCE 24/7**

Pour une expérience sans souci, Forest River inclut une année d'assistance routière et technique pour VR avec tout achat de VR. Que vous soyez un nouvel adepte du style de vie en VR ou un enthousiaste aguerri, les propriétaires d'unité Forest River ont un accès 24/7 à une couverture partout aux États-Unis et au Canada au service d'assistance routière d'urgence, technique et opérationnelle. Le service rapide et fiable de Coach-Net est au bout du fil.

**Coach-Net®**  
Assistance routière et technique pour VR



**ENSEMBLES ALPHA WOLF** \*Pas disponibles sur tous les modèles

**ENSEMBLE EXTREME WEATHER**

- \* Pas toutes les caractéristiques disponibles sur tous les modèles
- Murs et glissières de toit laminés 2"
- Fibre de verre brillante et supérieure sur murs latéraux
- Ventilateur Fantastic à refroidissement rapide
- Isolation Arctic supérieure

Options

- BBQ avec support oscillant sur pare-chocs Alpha Wolf
- Stabilisateurs électrique
- Foyer électrique de 5200 BTU (n/d sur T29DQ-L & T29QB-L)
- Machine à glaçons
- Grande TV DEL
- Support arrière

**ENSEMBLE ARTIC**

- \* Pas toutes les caractéristiques disponibles sur tous les modèles
- Dinette de 40" avec tiroirs\*
- Prêt pour caméra de recul
- Stores à rouleau opaque dans l'extension principale
- Système de rinçage des eaux noires
- Porte d'entrée avec charnière à friction
- Grande poignée d'assistance pliante
- Douche extérieure avec eau chaude et froide avec évier détachable
- Support pour TV extérieure avec connexion
- Robinet pour évier de cuisine rétractable
- Préparé et filé pour panneau solaire
- Contour de bain
- Fenêtre à la couchette du haut

**ENSEMBLE LIMITED**

- \* Pas toutes les caractéristiques disponibles sur tous les modèles
- Climatiseur de 15K
- Jantes en aluminium
- Ameublement de luxe
- Dessous d'unité fermé et chauffé
- Matelas supérieur Evergreen
- Préparé pour recevoir un foyer
- Cap avant en fibre de verre avec enduit gélifié
- Lumière intérieure et extérieure DEL
- Système de marche très stable avec graver au laser Morryde de Cherokee (Marche d'entrée)\*
- Réfrigérateur extérieur\*
- Très grande auvent
- Place de rangement pour chaudrons et casseroles en dessous de l'évier

- Stabilisateurs avant électrique avec lumière
- Préparé pour recevoir un support à rangement arrière
- Préparé pour BBQ
- Comptoir sans joint
- Câbles pour rallonge sécurisés
- Ensemble de cuisine en inox avec évier de style de ferme
- Cuisine supérieure (plus d'éclairage, portes en verre, quincaillerie de luxe avec accents décoratifs)
- Système de surveillance de la pression des pneus
- Préparé pour TV
- Coffre de rangement sur la largeur de l'unité
- Stations de recharge USB (au moins 12 par unité)

EN SAVOIR PLUS RENDEZ-VOUS:

[HTTP://WWW.FORESTRIVERINC.COM/TRAVEL-TRAILERS/ALPHA-WOLF](http://www.forestriverinc.com/travel-trailers/alpha-wolf)

VOTRE CONCESSIONNAIRE ALPHA



**EN SAVOIR PLUS**

Balayez ce code à barres avec un lecteur "QR" sur votre téléphone intelligent pour en savoir plus à propos de Forest River.



Une compagnie de Berkshire Hathaway

Prendre note que ces brochures ont été traduites en français. Toujours se reporter à la brochure en anglais du manufacturier. Toutes les informations contenues dans cette brochure sont considérées comme exactes au moment de la publication. Cependant, durant l'année, il peut être nécessaire d'apporter des révisions et Forest River se réserve le droit de faire des changements sans préavis incluant aux prix, couleurs, matériaux, équipements et spécifications ainsi que l'ajout de nouveaux modèles ou la cessation des modèles présentés dans cette brochure. Par conséquent, s'il-vous plaît consulter votre concessionnaire Forest River Inc., afin de confirmer l'existence de tout matériel, de la conception ou des spécifications qui sont matière à votre décision d'achat. Litho. U.S.A. FDR 1438 W. 2017.11.13 Brochure traduite par Claude M. Dechene claudemilve@videotron.ca

**Définitions des spécifications**

**PNBV (poids nominal brut du véhicule)** : le poids maximal permet de l'unité à pleine charge. Il inclut tous les poids, plus tous les fluides, cargaisons, équipements et accessoires optionnels. Pour des raisons de sécurité et de performance du produit, ne pas dépasser le PNBV.

**PNBE (poids nominal brut sur l'essieu)** : le poids maximum permis, incluant cargo, fluides, équipements et accessoires optionnels qui peuvent être pris en charge en toute sécurité sur tous les essieux.

**PBL (poids de base à la livraison)** : le poids de l'appareil tel que fabriqué à l'usine. Il comprend tout le poids de l'unité sur les essieux, le timon

ou l'attelage ainsi que le gaz propane. Le PBL ne comprend pas le cargo, l'eau potable, l'équipement optionnel supplémentaire ou les accessoires installés par le concessionnaire.

\* Estimation moyenne basée sur la construction de base des équipements optionnels.

**CC (Capacité de chargement)\*\*** - la quantité de poids disponible pour l'eau potable, cargaison, équipements et accessoires optionnels supplémentaires. CC est égal au PNBV moins le PBL. Le poids CC disponible devrait accueillir l'eau potable (8,3 livres par gallon). Avant de remplir le réservoir d'eau douce, vider les réservoirs noirs et gris afin d'augmenter la capacité de chargement.

\*\* Estimation moyenne basée sur la construction de base des équipements optionnels.

Chaque VR de Forest River est pesé à l'usine avant l'expédition. Une étiquette d'identification du poids réel du véhicule sans charge ainsi que la capacité de charge est appliquée sur chaque VR de Forest River avant de quitter nos installations.

La capacité de charge de votre unité est désignée par le poids, et non en volume, de sorte que vous ne pouvez pas nécessairement utiliser tout l'espace disponible lors du chargement de votre unité