

CARAVANES À SELLETTE  
DE LUXE

**SIERRA**



CARAVANES À SELLETTE  
DE LUXE

# SIERRA



**CETTE MONTAGNE EST FAITE POUR BOUGER.**

**ESSIEUX 7,000 LIVRES**

**FREINS AUTO-AJUSTABLES**

**DESSOUS D'UNITÉ FERMÉ**

**EXTÉRIEUR EN FIBRE DE VERRE GÉLIFIÉE**

**JANTES EN ALUMINUM DE STYLE CONTEMPORAIN**

**PNEUS RADIAUX COTÉS F**



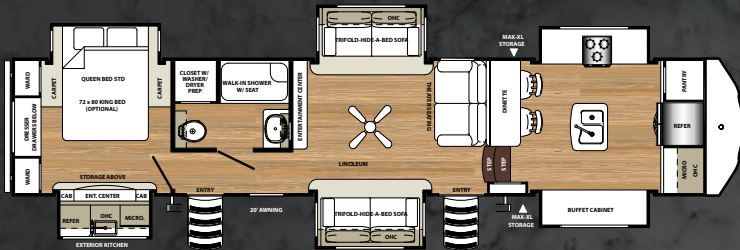


# 38FKOK

MAGNIFIQUE.

La 38FKOK est l'un des plans de plancher avec cuisine située à l'avant le plus abordable sur le marché.

C'est le plan idéal pour tous ceux qui aiment cuisiner. Les comptoirs en Corian dominent l'ensemble de la cuisine avec un évier stratégiquement placé dans îlot. Le salon situé dans les rallonges opposées offre un lieu idéal pour divertir. N'oublions pas non plus la cuisine extérieure de notre 38FKOK, ce qui en fait l'un des plans de plancher les plus uniques et les plus recherchés du marché.



## | DÉCOR WALNUT |





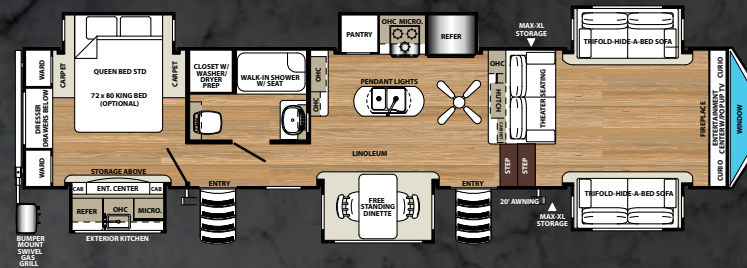




# INNOVANTE.

La 379FLOK n'a pas un plan de plancher ordinaire avec son salon situé à l'avant. Cette unité vous offre une TV 50" à écran plat sur l'étage et une cuisine extérieure de série. Avec six rallonges, nous avons été capables de mettre plus de place de rangement dans la chambre principale. Préparé pour recevoir la laveuse et sècheuse dans la salle de bain surdimensionnée avec douche, ce plan de plancher comprend toutes les commodités.

# 379FLOK

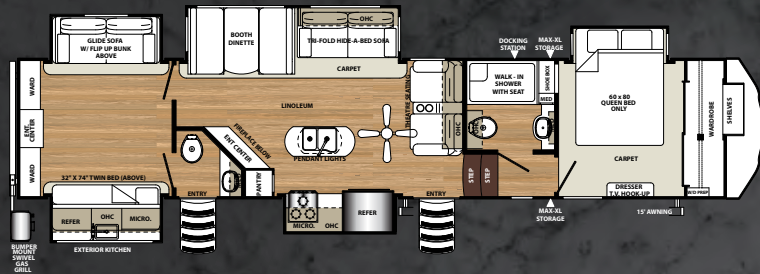


## DECOR WALNUT



# 384QBOK

UNIQUE.



Notre 384QBOK vous donne une abondance d'espace de vie comprenant une cuisine avec îlot, des fauteuils cinéma-maison, un divan-lit et une banquette ou une dinette autoportante (optionnelle). En plus de tout cet espace, ce plan de plancher vous donne une grande chambre-dortoir avec plus de rangement que ce que vous pouvez imaginer. Ce plan de plancher comprend une grande douche et une autre salle d'eau dans la chambre-dortoir avec une porte donnant sur l'extérieur pour en faciliter son utilisation. Une cuisine extérieure est également offerte ainsi qu'un BBQ pivotant. Ceux qui sont à la recherche d'espace pour dormir sans sacrifier l'espace de vie devraient regarder ce bijou.

| DÉCOR WALNUT |





# CARACTÉRISTIQUES INTÉRIEURES



A



B



C



D



E



F



G



H

A Haute robinetterie avec évier encastré et pulvérisateur rétractable

B Fascia de rallonge de qualité supérieure et finement détaillée

C Fauteuils de style cinéma-maison avec lumières DEL

D Guides de tiroirs à roulements à billes et pleine extension munie d'un mécanisme de fermeture en douceur




E Le foyer réchauffe et est un point central idéal pour le salon

F Système QAV - vous permettant de contrôler l'auvent les lumières et vos réservoirs de rétentions

G Profitez du confort de la maison avec notre matelas exclusif Denver

H TV à écran plat DEL/HD, une barre audio supérieure et un lecteur DVD

## GRATUIT ENSEMBLE PREMIUM PLUS (OFFRE D'UNE DURÉE LIMITÉE)



• Comptoir de cuisine en Corian de qualité supérieure à surface solide

• Four au gaz en inox

• Réfrigérateur de 20 pi.cu.en acier inoxydable avec portes française avec onduleur de 1000 watts et un disjoncteur à batterie

• Système de portée KING WiFi

• Marchepied quadruple en aluminium

• Stores à rouleaux partout

• Béquilles avant hydraulique à large espacement

• Système QAV est un panneau de control à un bouton avec application sur téléphone intelligent

• Préparé pour caméra de recul et latéral

# CARACTÉRISTIQUES EXTÉRIEURES

## CUISINE DE CHEF

Notre cuisine de chef Sierra inclut un réfrigérateur en acier inoxydable de 20 pi. cu. avec portes françaises avec le congélateur sur les bas, four micro-ondes et cuisinière supérieur.



## CUISINE EXTÉRIÈRE

La cuisine extérieure de Sierra inclut l'eau chaude et froide et un réfrigérateur.

(Cuisine extérieure 387MKOK montrée)

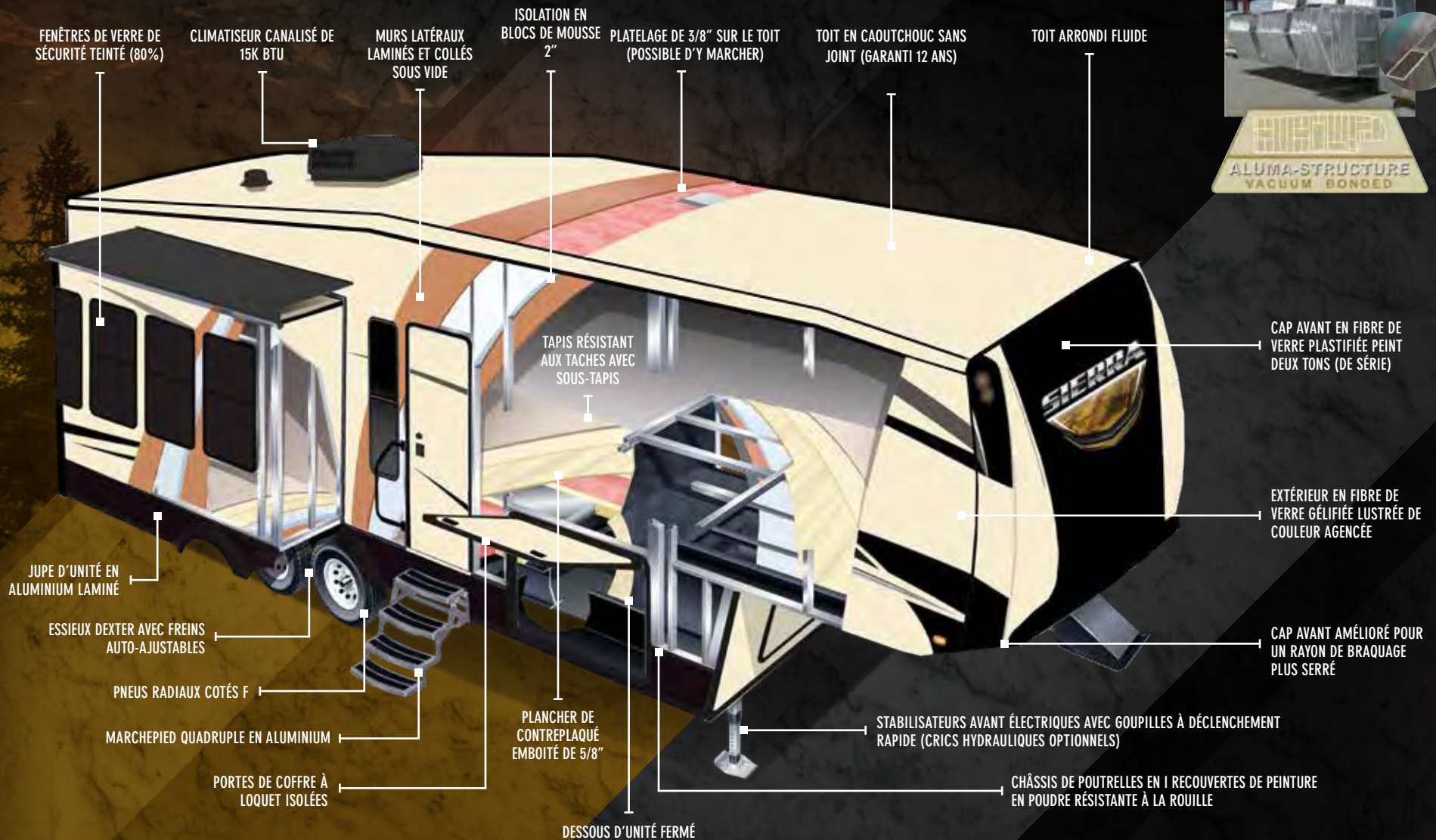
- A Le cap avant de fibre de verre de couleur agencée est muni de graphiques haute définition et de lumières de sécurité DEL.
- B La fibre de verre gélifiée protège des rayons UV et prévient le jaunissement et les fissures.
- C Grand coffre de rangement plein largeur pour plus de rangement en dessous avec loquets à ressort sur les portes de coffres de rangement.
- D Pratique station de raccordement SIERRA éclairée.
- E 2 branchements rapides de boyau d'arrosage (un de chaque côté), parfaits pour un nettoyage facile.
- F Béquilles avant hydraulique à large espacement
- G Jantes en aluminium contemporain avec pneus radiaux cotés F.
- H La plupart des SIERRA sont munies d'essieux de 7000 lbs.
- I Dessous d'unité fermé et chauffé afin de protéger l'unité et améliorer la circulation d'air pour une meilleure conduite.



# CONSTRUCTION

## LA SUPERSTRUCTURE SIERRA

SIERRA a une superstructure en aluminium soudée qui est perçue comme la meilleure de l'industrie. La photo en dessous vous montre le plus gros calibre des tubes d'aluminium utilisé par SIERRA à comparer au calibre d'aluminium léger de la compétition.



DÉCOR BISQUE

DÉCOR WALNUT

# DE SÉRIE ET OPTIONS ET DÉCORS SIERRA

## CARACTÉRISTIQUES EXTÉRIEURES

- Extérieur de fibre de verre gélifiée lustrée de couleur agencée.
- Cap avant aérodynamique en fibre de verre peint deux tons avec rayon de braquage amélioré
- Station de raccords : hivernisation facile, eau chaude et froide, système de rinçage pour le réservoir des eaux noires, valves d'évacuation pour les réservoirs.
- Valves de vidange fermées et chauffées
- Grandes fenêtres teintées, avec protection UV 80/20
- Marchepied quadruple en aluminium
- Auvent électrique Dometic™ 'One Touch' et bande DEL
- Stabilisateurs avant électriques avec goupilles à ressorts
- Pneus radiaux de 16" côtés F
- Doublures d'ailes de style automobile
- Lumière sur attelage
- Cuisine extérieure (selon plan de plancher)
- Lumière d'entrée avec interrupteur intérieur
- Deux réservoirs de propane de 30 lbs à transfert automatique
- Échelle de toit
- 2 haut-parleurs extérieurs avec lumières DEL
- Gouttières avec longues descentes (évite les taches noires)
- Portes de coffres de rangement renforcées, isolées et à loquets à ressorts
- Poignée d'assistance pliante extérieure
- Coffre de rangement pleine largeur sans obstruction avec prise pour le câble et prise électrique de 110V

- 2 branchements d'arrosage avec boyau de 25' (un de chaque côté)
- Jantes en aluminium améliorées
- Essieux de 7000 lbs
- Porte d'entrée à charnières à friction
- Stabilisateurs électriques à l'avant

## CARACTÉRISTIQUES INTÉRIEURES

- Hauteur intérieure de 84" et de 6'4" dans les rallonges
- Fascia sur rallonge en bois franc
- Appareils en acier inoxydable
- Linoleum Beauflor® Rustic en imitation de planches de bois
- Dossieret décoratif
- Choix de deux décors intérieurs coordonnés (Bisque, Walnut)
- Guides de tiroirs pleine extension à roulements à billes avec fermeture automatique
- Portes d'armoires avec charnières cachées avec guides de tiroirs pleine extension à fermeture automatique
- Évier de cuisine double en inox encastré
- Prêt pour laveuse-sécheuse
- Armoires faites à la main à cadre vissé
- Lumières DEL partout
- Comptoirs résidentiels
- Luminaires résidentiels encastrés
- Contour de douche coloré avec motif de tuile
- Pomme de douche ajustable améliorée avec tablette
- Fauteuils cinéma-maison avec éclairage DEL
- Panneaux accent dans les rallonges
- Éclairage accent au-dessus de la dinette
- Éclairage DEL en haut de l'îlot
- Lumières sur les marches à l'intérieur de la caravane à sellette

- Grande douche avec siège (la plupart des modèles)
- Moulures couronnées avec accent Mocha aux armoires suspendues de cuisine
- Grandes fenêtres panoramiques partout
- Fenêtres latérales ventilées dans les rallonges
- Antenne de TV avec amplificateur
- Devants de tiroirs en bois franc avec côtés en bouleau
- Panneaux de portes d'armoires surélevés améliorés avec rails stylisés
- Tête de lit avec éclairage DEL
- Matelas pour couchettes Teddy Bear®
- TV DEL/HD à écran plat de 40"
- Barre de son audio supérieur avec lecteur DVD
- Habillages de fenêtres stylisés et agencés au décor
- Réfrigérateur en inox de 9 pi3.
- Ventilateur de plafond
- Divan-lit à trois sections
- Fauteuil Glider avec port USB/100V (de série dans tous les modèles avec lits superposé dans la rallonge)
- Tapis résidentiel résistant aux taches
- Douillette piquée
- Corbeille à déchets dans la cuisine

## APPAREILS/SYSTÈMES

- A/C Quick Cool de 15K
- Réfrigérateur de 9 pi3.
- Fournaise canalisée au plancher de 35 000 BTU
- Micro-ondes à convection en inox
- Cuisinière haute intensité à trois brûleurs et four de 22"
- Panneau moniteur intérieur pour les réservoirs de rétention
- Rallonges à égalité au plancher (selon plan de plancher)
- Préparé pour deux batteries

- Connexion pour câble et satellite avec fil RG-6 pour une meilleure qualité d'image
- Toilette en porcelaine à chasse au pied
- Chauffe-eau DSI de 10 gal
- Convertisseur de 65 AMP
- Ventilateur EZ Breeze® dans la salle de bain

## CONSTRUCTION

- Superstructure en aluminium collée sous vide, soudée et laminée
- Solives de plancher de 2" x 3" centrées aux 12"
- Plancher de contreplaqué emboîté de 5/8"
- Plateforme de 3/8" sur le toit (adéquate pour y marcher)
- Châssis cambré recouvert de peinture en poudre résistante à la rouille
- Dessous d'unité fermé
- Chevrons de toit de 5"
- Isolation R-10E des murs latéraux
- Murs latéraux laminés
- Murs des rallonges laminés

## OPTIONS POPULAIRES

- Marchepied MOR/ryde "Step Above"
- Boîte d'attelage Roto Flex
- Stabilisateurs arrière électriques
- Divan-lit trois sections avec couchette au-dessus (rallonges avec couchette)
- Système de mise à niveau hydraulique en 6 points
- Comptoirs de cuisine en surface solide
- Dinette autoportante avec 4 chaises (372L0K, 382VIEW, 383RBLOK, 384QBOK)
- Laveuse et sécheuse (selon le plan de plancher)
- Préparé pour une génératrice
- Climatiseur 15K-chambre

- Ventilateur Fantastic avec capteur de pluie
- TV 32" chambre
- Réservoirs de rétention chauffés 12 volts
- Système d'égalisateur Equaflex®
- Aspirateur central
- Isolation R-38E
- Auvent sur rallonge (toutes les rallonges)
- Lit King (n/d 381RBOK, 382VIEW, 383RBLOK, 384QBOK, 387MKOK)
- Deux chaises pliables de couleur coordonnées

## POUR VOTRE SÉCURITÉ

- Détecteur de fumée
- Extincteur
- Interrupteur de rupture d'attelage (branchement de batterie requis)
- Serrure à pêne dormant à l'entrée
- Détecteur de gaz propane et de monoxyde de carbone
- Fenêtres sorties de secours

## ENSEMBLE POLAR TECH

- Fenêtres avec vitre thermos
- Réservoirs chauffants
- Tous les planchers et toit isolé R-38e
- Fournaise de 40 K BTU

## ENSEMBLE SIERRA SIGNATURE

- Réfrigérateur de 9 pi.cu. en acier inoxydable
- Ensemble d'appareils en acier inoxydable
- Loquets à ressorts sur portes de coffre à rangement
- Matelas Denver à plateau-coussin
- Climatiseur 15K BTU et préparé pour 2e A/C
- Four micro-ondes 30" à convection
- Robinetterie avec pulvérisateur de style résidentiel

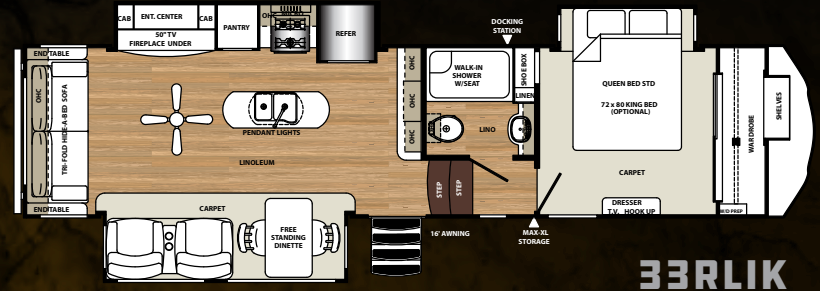
- Dossieret
- Chauffe-eau G/E DSI de 10 gallons
- Tiroir avec fermeture automatique de style résidentiel
- Ensemble de pneus de secours 16"
- Station de raccordement
- Roues en aluminium avec essieux de 7K
- Fibre de verre extérieure colorée de couleur assortie
- Préparé pour laveuse/sécheuse
- TV DEL à écran plat de 40" (la plupart des modèles)
- Système de filtration d'eau
- Barre audio supérieure avec lecteur DVD
- Plancher Beauflor " Rustic Wood"
- Ventilateur dans la salle de bain
- Cap avant aérodynamique en fibre de verre de couleur deux tons
- Divan-lit à trois sections
- Auvent électrique Dometic 'One-Touch' avec lumières DEL
- Éclairage DEL partout

## ENSEMBLE PREMIUM PLUS (OFFRE D'UNE DURÉE LIMITÉE)

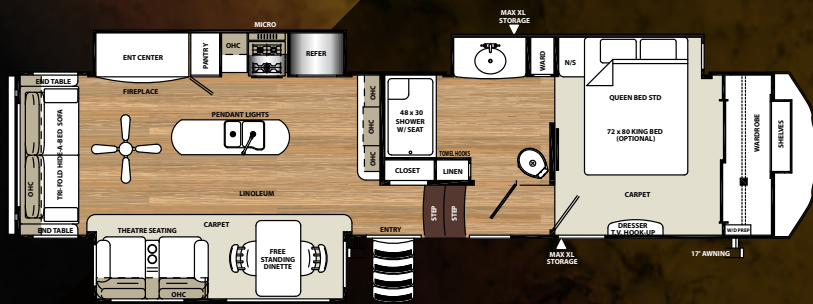
- Comptoirs de cuisine avec surface solide supérieure en Corian
- Béquilles avant hydraulique à large espacement
- Réfrigérateur en acier inoxydable de 20 pi.cu.avec portes Française et onduleur de 1000 watts et un disjoncteur à batterie
- Stores à rouleaux partout
- Four au gaz en inox
- Marchepied quadruple en aluminium (sur entrée principale et secondaire)
- Système de portée KING WiFi
- Préparé pour caméra de recul
- Préparé pour 3 caméras de sécurité

# SIERRA

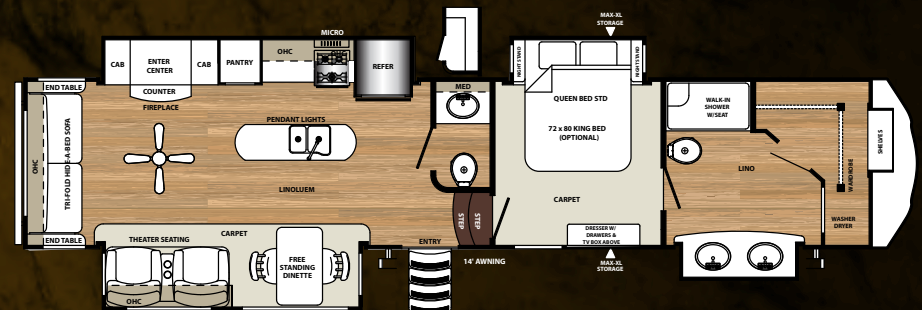
## PLANS DE PLANCHER



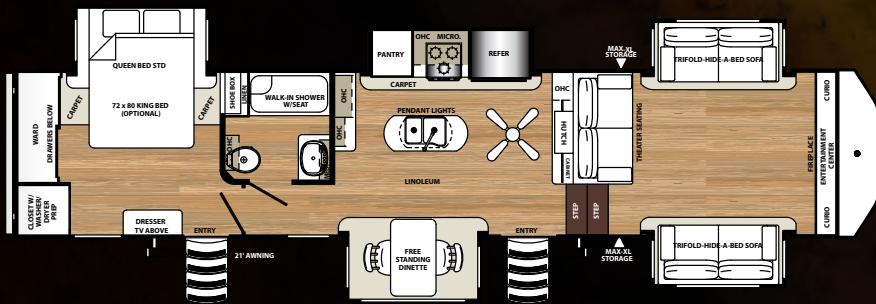
33RLIK



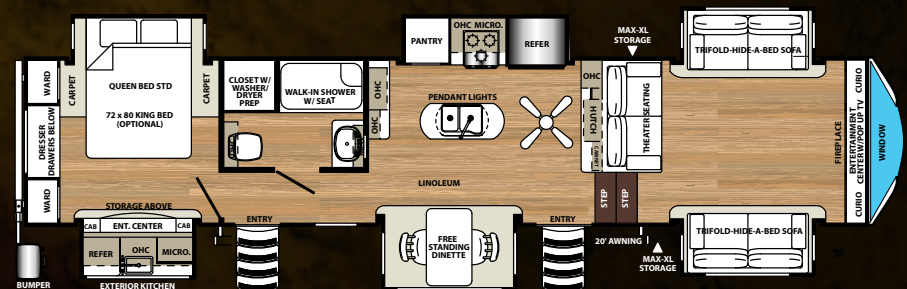
357RE



368FBDS

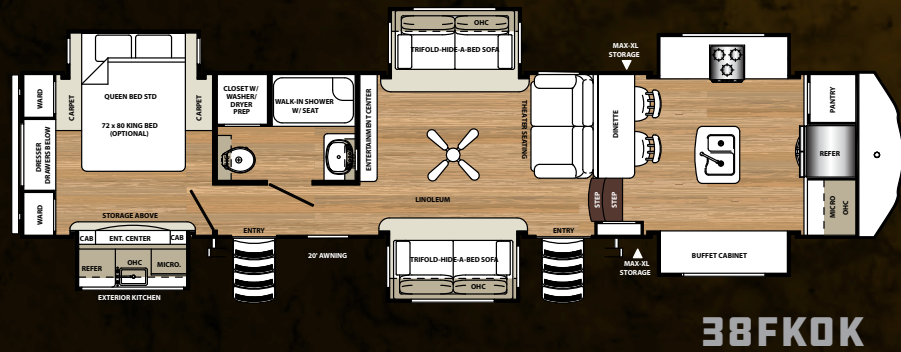
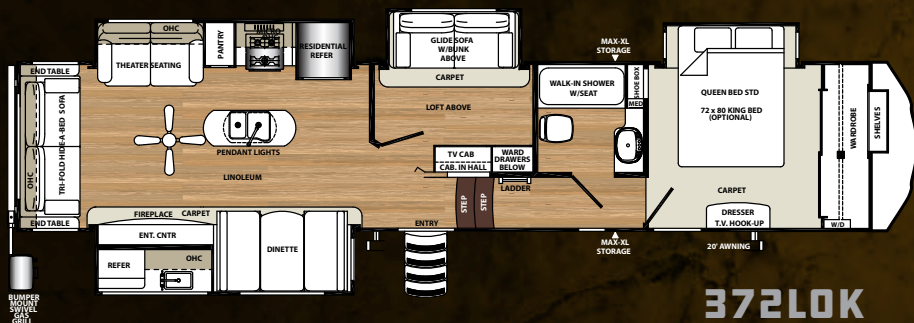


377FLIK



379FLOK





## SPÉCIFICATIONS

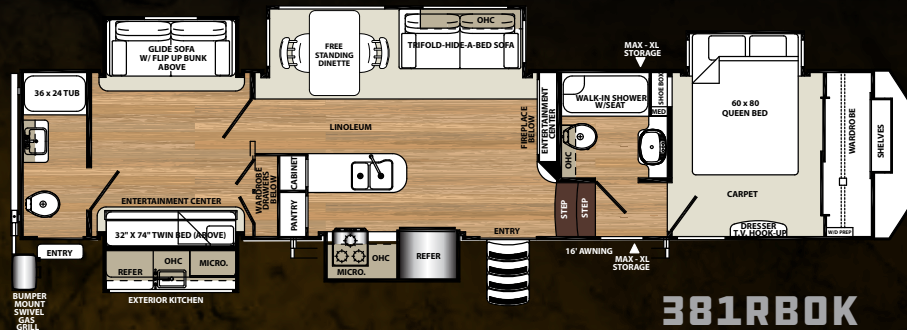
MODÈLES	33RLIK	345RLOK	357RE	368FBDS	372LOK	377FLIK	379FLOK	38FKOK
ATTELAGE	1,980	TBD	2,319	2,173	2,474	2,235	2,495	2,256
PVV	10,648	10,883	11,573	11,892	12,962	12,283	12,819	12,823
PNBV	15,500	15,500	15,500	15,500	15,500	15,500	15,500	15,500
CHARGEMENT	4,852	4,617	3,927	3,608	2,538	3,217	2,681	2,677
LONGUEUR*	35'7"	35'3"	37'11"	41'3"	41'9"	40'7"	41'5"	41'8"
HAUTEUR	13'2"	13'2"	13'2"	13'2"	13'2"	13'2"	13'2"	13'2"
AUVENT	14'	14'	20'	12'	20'	21'	20'	20'
GRISES	52	134	104	104	134	134	134	134
NOIRES	52	52	52	104	52	52	52	52
FRAÎCHE	60	60	60	60	60	60	60	60

\* LONGUEUR PARE-CHOC À ATTELAGE

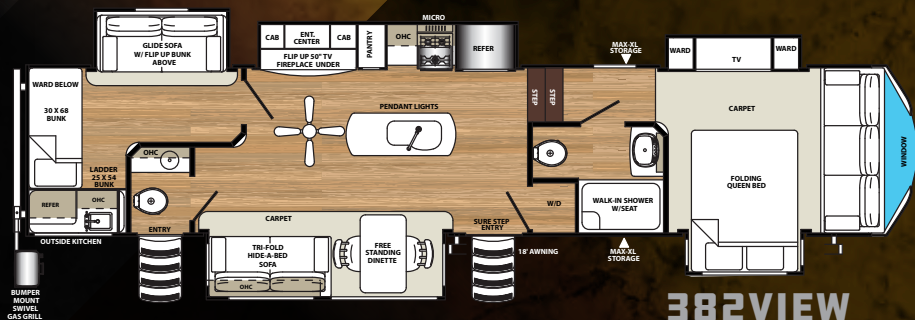
S'il vous plaît voir la couverture arrière pour plus d'informations concernant les poids.

# SIERRA

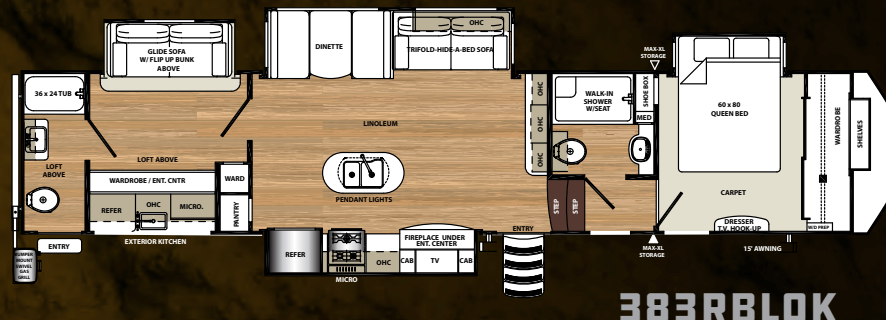
## PLANS DE PLANCHER



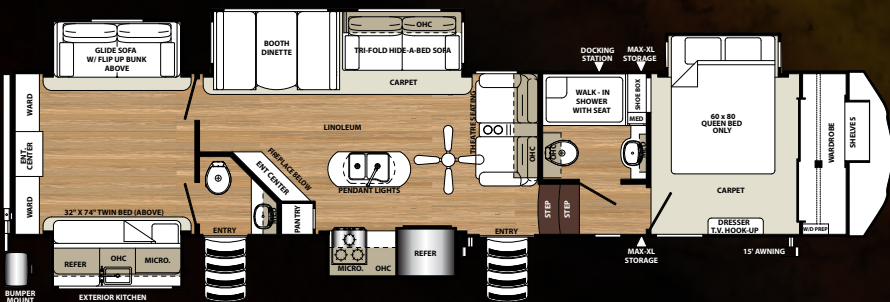
381RBOK



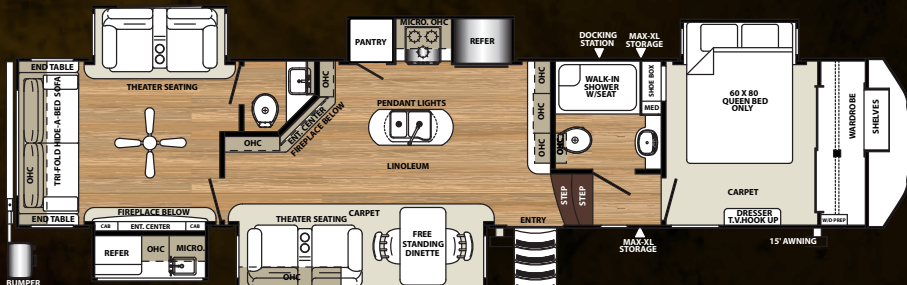
382VIEW



383RBLK



384QBOK



387MKOK

## CUISINE EXTÉRIEURE

La cuisine extérieure de Sierra inclut l'eau chaude et froide et un réfrigérateur.

INCLUS SUR CES MODÈLES:

345RLOK, 372LOK, 379FLOK, 38FKOK, 381RBOK, 382VIEW, 383RBLOK, 384QBOK, 387MKOK

(387MKOK cuisine extérieure montré)



## SPÉCIFICATIONS

MODÈLE	381RBOK	382VIEW	383RBLOK	384QBOK	387MKOK
ATTELAGE	2,519	2,618	2,184	2,261	2,537
PVV	13,131	12,898	13,469	13,132	13,535
PNBV	15,500	15,500	15,500	15,500	15,500
CHARGEMENT	2,369	2,602	2,031	2,368	1,965
LONGUEUR*	41'8"	41'4"	42'2"	41'8"	41'7"
HAUTEUR	13'2"	13'2"	13'2"	13'2"	13'2"
AUVENT	16'	18'	15'	15'	15'
GRISES	134	134	127	134	149
NOIRES	82	104	82	104	82
FRAÎCHE	60	60	60	60	60

### LONGUEUR PARE-CHOCS À ATTELAGE

S'il vous plaît voir la couverture arrière pour plus d'informations concernant les poids.

### ASSISTANCE ROUTIÈRE D'URGENCE 24/7

## Coach-Net®

Assistance routière et technique pour VR

Pour une expérience sans souci, Forest River inclut une année d'assistance routière et technique pour VR avec tout achat de VR. Que vous soyez un nouvel adepte du style de vie en VR ou un enthousiaste aguerri, les propriétaires d'unité Forest River ont un accès 24/7 à une couverture partout aux États-Unis et au Canada au service d'assistance routière d'urgence, technique et opérationnelle. Le service rapide et fiable de Coach-Net est au bout du fil.



## ADHÉSION GRATUITE

Au groupe de propriétaires de Forest River

[www.forestriverfrog.com](http://www.forestriverfrog.com)



### CENTRE DE VÉRIFICATION AVANT LIVRAISON

Voici 20 000 pieds carrés qui vous offrent une assurance de qualité. La base essentielle d'un produit de haute qualité. Cette installation de pointe fait ses commentaires de façon quotidienne et immédiate à la production afin de s'assurer de la qualité de construction de chaque unité produite.

### SATISFACTION DES CLIENTS



[www.ForestRiverBuyLocal.com](http://www.ForestRiverBuyLocal.com)

PNBV (poids nominal brut du véhicule) : le poids maximal permet de l'unité à pleine charge. Il inclut tous les poids, plus tous les fluides, cargaisons, équipements et accessoires optionnels. Pour des raisons de sécurité et de performance du produit, ne pas dépasser le PNBV.

PNBE (poids nominal brut sur l'essieu) : le poids maximum permis, incluant cargo, fluides, équipements et accessoires optionnels qui peuvent être pris en charge en toute sécurité sur tous les essieux.

PVV (poids de base à la livraison)\* - le poids de l'appareil tel que fabriqué à l'usine. Il comprend tout le poids de l'unité sur les essieux, le timon ou l'at-telage ainsi que le gaz propane. Le PBL ne comprend pas le cargo, l'eau potable, l'équipement optionnel supplémentaire ou les accessoires installés par le concessionnaire.

\* Estimation moyenne basée sur la construction de base des équipements optionnels.

CC (Capacité de chargement)\*\* - la quantité de poids disponible pour l'eau potable, cargaison, équipements et accessoires optionnels supplémentaires. CC est égal au PNBV moins le PBL. Le poids CC disponible devrait accueillir l'eau potable (8,3 livres par gallon). Avant de remplir le réservoir d'eau douce, vider les réservoirs noirs et gris afin d'augmenter la capacité de chargement.

\*\*Estimation moyenne basée sur la construction de base des équipements optionnels. Chaque VR de Forest River est pesé à l'usine avant l'expédition. Une étiquette d'identification du poids réel du véhicule sans charge ainsi que la capacité de charge est appliquée sur chaque VR de Forest River avant de quitter nos installations.

La capacité de charge de votre unité est désignée par le poids, et non en volume, de sorte que vous ne pouvez pas nécessairement utiliser tout l'espace disponible lors du chargement de votre unité.

PRENDRE NOTE QUE CES BROCHURES ONT ÉTÉ TRADUITES EN FRANÇAIS. TOUJOURS SE REPORTER À LA BROCHURE EN ANGLAIS DU MANUFACTURIER. L'INFORMATION CONTENUE DANS CETTE BROCHURE EST CELLE CONNUE AU MOMENT DE LA PUBLICATION. TOUTEFOIS, PENDANT L'ANNÉE, IL PEUT ÊTRE NÉCESSAIRE DE FAIRE DES RÉVISIONS ET FOREST RIVER SE RÉSERVE LE DROIT DE FAIRE TOUT CHANGEMENT, SANS PRÉAVIS, AUX PRIX, COULEURS, MATÉRIAUX, ÉQUIPEMENTS ET SPÉCIFICATIONS, AINSI QUE L'AJOUT DE NOUVEAUX MODÈLES ET L'ABANDON DE MODÈLES MONTRÉS DANS CETTE BROCHURE. AINSI, VEUILLEZ CONSULTER VOTRE CONCESSIONNAIRE FOREST RIVER ET CONFIRMEZ L'EXISTENCE DE TOUT MATÉRIAU, DESIGN OU SPÉCIFICATION IMPORTANTS À VOTRE DÉCISION D'ACHAT. TRADUIT PAR CLAUDE M DECHENE CLAUDEMIVILLE@VIDEOTRON.CA



# SIERRA

VOTRE CONCESSIONNAIRE SIERRA LOCAL



#### EN SAVOIR PLUS

Balayez ce code à barres avec un lecteur "QR" sur votre téléphone intelligent pour en savoir plus à propos de Forest River.



Une compagnie de Berkshire Hathaway

Forest River, Inc.  
2012 Century Dr.  
Goshen, IN 46528  
(574) 389-4600  
[www.forestriverinc.com/Sierra](http://www.forestriverinc.com/Sierra)  
[www.forestriveraccessories.com](http://www.forestriveraccessories.com)