

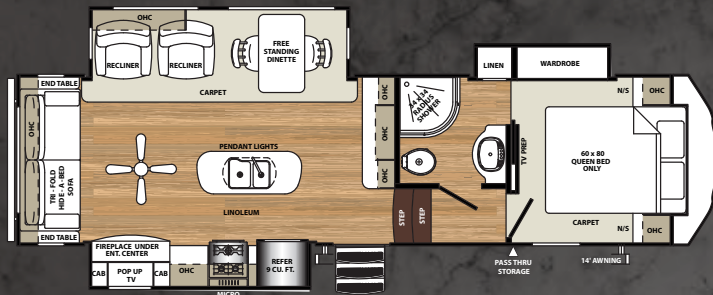
CARAVANES À SELLETTE HT

**SIERRA**

**HT**



# 3250IK



## MAGNIFIQUE.

Le plan de plancher de la caravane à sellette Sierra 3250IK a optimisé chaque pouce carré afin de vous procurer une unité luxueuse, mais légère. Ce modèle comprend un très grand îlot de cuisine avec un comptoir à surface solide et une robinetterie tendance procurant un espace idéal pour préparer les repas. Cette unité vient avec une TV 40" à écran plat amovible de série qui est située directement en face des fauteuils berçants ou des fauteuils cinéma-maison masseurs et chauffants.

## | DÉCOR WALNUT |



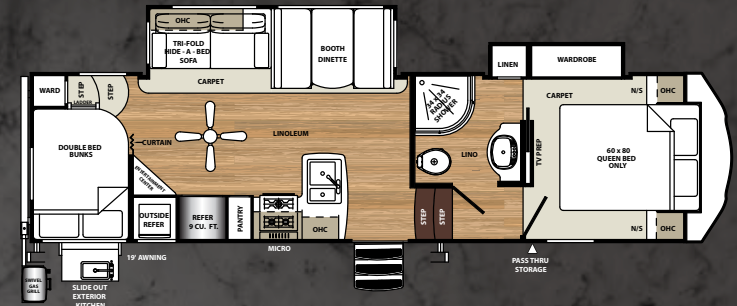




## INNOVANT.

Le plan de plancher de notre Sierra 3275DBOK offre une capacité maximale d'espace pour dormir dans une conception très bien aménagée. Cette unité vient avec deux lits superposés doubles à l'arrière et un lit queen à l'avant, ce plan de plancher répond définitivement à de nombreux besoins. Cette unité vous offre des garde-robes dans la chambre avant et dans la chambre-dortoir. N'oublions pas non plus que ce plan de plancher vient en équipement de série une cuisine extérieure. À avoir afin de profiter le paysage extérieur.

# 3275DBOK



## DECOR WALNUT




# CARACTÉRISTIQUES INTÉRIEURES



A



B



C



D



E



F



G



H

A Haute robinetterie avec évier encastré et pulvérisateur rétractable

B Fascia de rallonge de qualité supérieure et finement détaillée

C Fauteuils de style cinéma maison avec lumières DEL

D Guides de tiroirs à roulements à billes et pleine extension munie d'un mécanisme de fermeture en douceur

E Le foyer réchauffe et est un point central idéal pour le salon

F Système QAV - vous permettant de contrôler l'auvent les lumières et vos réservoirs de rétentions

G Profitez du confort de la maison avec notre matelas exclusif Denver

H TV à écran plat DEL/HD, une barre audio supérieure et un lecteur DVD

## GRATUIT ENSEMBLE SIERRA HT

(OFFRE D'UNE DURÉE LIMITÉE)



- Stores à rouleaux partout
- Système de portée KING WiFi
- Préparé pour caméra de recul
- Préparé pour caméra latérale de sécurité

# CARACTÉRISTIQUES EXTÉRIEURES

## CUISINE DE CHEF

Notre cuisine de chef Sierra inclut un réfrigérateur en acier inoxydable de 20 pi. cu. avec portes françaises avec le congélateur sur les bas. Four micro-ondes et cuisinière supérieure. Four micro-ondes et cuisinière supérieure.



## CUISINE EXTÉRIEURE

La cuisine extérieure de Sierra HT 3275DBOK inclut un BBQ monté sur le pare-chocs, un évier avec l'eau chaude et froide et un comptoir extérieur très résistant.

A Le cap avant de fibre de verre de couleur agencée est muni de graphiques haute définition et de lumières de sécurité DEL.



B La fibre de verre gélifiée protège des rayons UV et prévient le jaunissement et les fissures.



C Marchepied triple avec marches arrondies et pliables.



D Pratique station de raccordement SIERRA éclairée.



E 2 branchements rapides de boyau d'arrosage (un de chaque côté), parfaits pour un nettoyage facile.



F Béquilles avant hydraulique à large espacement



G Jantes en aluminium contemporain avec pneus radiaux 15" cotés D.




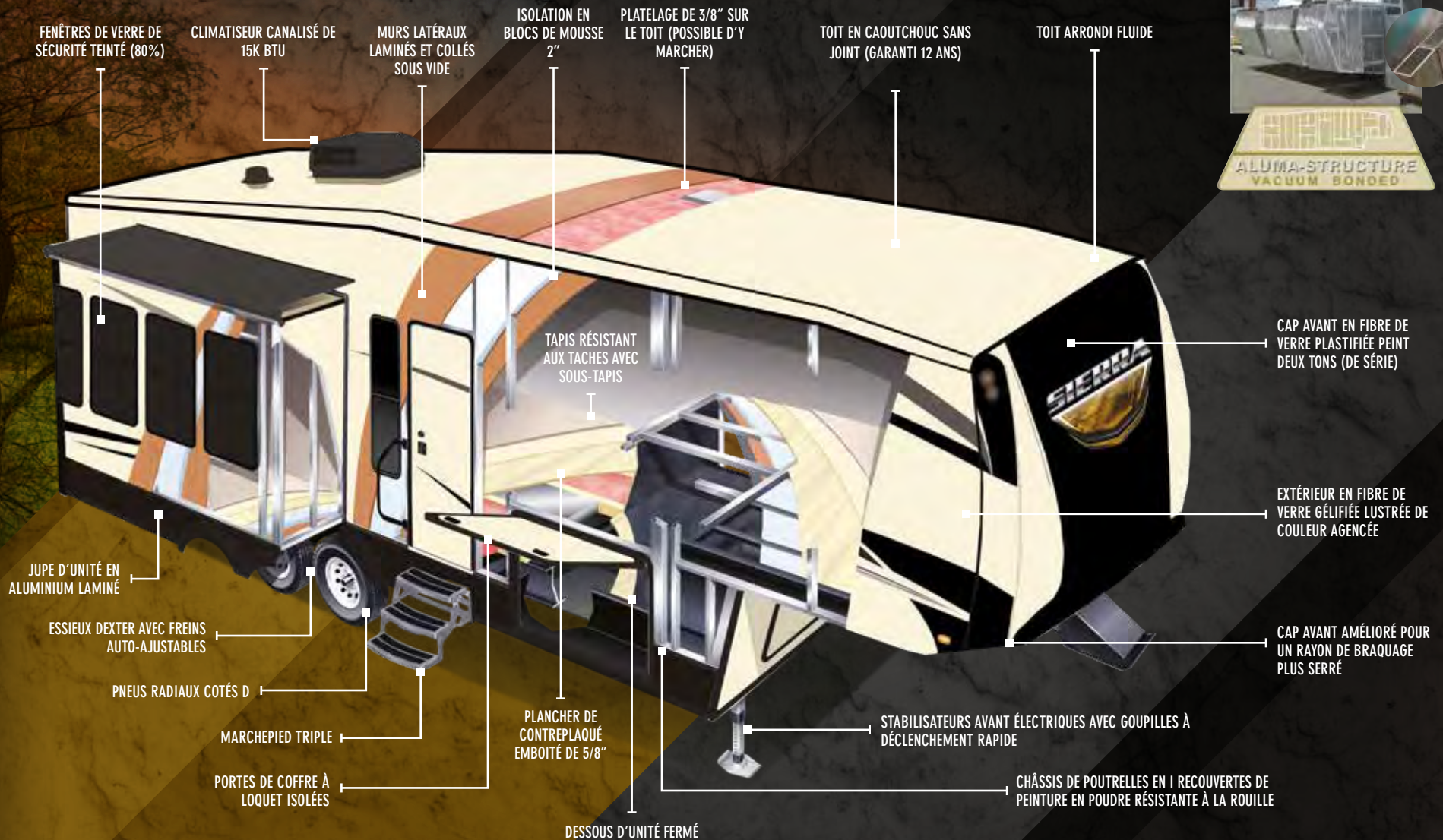
H Dessous d'unité fermé et chauffé afin de protéger l'unité et améliorer la circulation d'air pour une meilleure conduite.



# CONSTRUCTION

## LA SUPERSTRUCTURE SIERRA

SIERRA a une superstructure en aluminium soudée qui est perçue comme la meilleure de l'industrie. La photo en dessous vous montre le plus gros calibre des tubes d'aluminium utilisé par SIERRA à comparer au calibre d'aluminium léger de la compétition.



CAP AVANT EN FIBRE DE VERRE PLASTIFIÉE PEINT DEUX TONS (DE SÉRIE)

EXTÉRIEUR EN FIBRE DE VERRE GÉLIFIÉE LUSTRÉE DE COULEUR AGENCÉE

CAP AVANT AMÉLIORÉ POUR UN RAYON DE BRAQUAGE PLUS SERRÉ

STABILISATEURS AVANT ÉLECTRIQUES AVEC GOUPILLES À DÉCLENCHEMENT RAPIDE

CHÂSSIS DE POUTRELLES EN I RECOUVERTES DE PEINTURE EN POUDRE RÉSISTANTE À LA ROUILLE

DESSOUS D'UNITÉ FERMÉ



DÉCOR BISQUE

DÉCOR WALNUT

## DE SÉRIE, OPTIONS ET DÉCORS SIERRA

### CARACTÉRISTIQUES EXTERIEURES

- Fibre de verre extérieure colorée de couleur assortie
- Cap avant aérodynamique en fibre de verre de couleur deux tons avec amélioration pour un rayon de braquage plus serré
- Valves de vidange fermées et chauffées
- Grandes fenêtres teintées, avec protection UV 80/20
- Marchepied triple
- Auvent électrique Dometic™ 'One Touch' et bande de lumière DEL
- Stabilisateurs avant électriques avec goupilles à ressorts
- Pneus radiaux de 15" cotés D
- Doublures d'ailes de style automobile
- Lumière au timon
- Lumière d'entrée avec interrupteur intérieur
- Deux réservoirs de propane de 30 lb à transfert automatique
- 2 haut-parleurs extérieurs
- Gouttières avec longues descentes (évite les taches noires)
- Portes de coffres renforcées, isolées et à loquets à ressorts
- Poignée d'assistance extérieure pliante
- Coffre de rangement pleine largeur sans obstruction
- Jantes supérieures en aluminium
- Essieux 4,400 livres
- Charnières à friction sur la porte d'entrée

### CARACTÉRISTIQUES INTERIEURES

- Appareils en acier inoxydable
- Linoleum Beauflor® Rustic en imitation de planches de bois
- Dossieret décoratif
- Choix de deux décors intérieurs coordonnés (Bisque, Walnut)
- Guides de tiroirs pleine extension à roulements à billes avec fermeture automatique
- Évier de cuisine encastré en inox
- Lumières DEL partout
- Comptoirs à surface solide
- Luminaires résidentiels encastrés
- Panneaux accent dans les rallonges
- Éclairage accent au-dessus de la dinette
- Moulures couronnées avec accent Mocha aux armoires suspendues de cuisine
- Grandes fenêtres panoramiques partout
- Fenêtres latérales ventilées dans les rallonges
- Antenne de TV avec amplificateur
- Devants de tiroirs en bois franc avec côtés en bouleau
- Panneaux de portes d'armoires surélevés améliorés avec rails stylisés
- Fascia de rallonge de chambre à coucher
- Matelas Denver à plateau-coussin
- Matelas pour couchettes Teddy Bear®
- TV à écran plat de 40" (32" de série dans 3275DBOK)
- Barre de son audio supérieure et lecteur DVD
- Habillages de fenêtres stylisés et agencés au décor
- Réfrigérateur en inox de 9 pi3.
- Ventilateur de plafond
- Divan-lit à trois sections
- Tapis résidentiel résistant aux taches

- Climatiseur monté au centre de l'unité pour un refroidissement uniforme
- Douillette piquée

### APPAREILS/SYSTÈMES

- Climatiseur canalisé Dometic® Quiet Cool de 15K à haute performance (pré-filé pour 2e A/C)
- Réfrigérateur de 9 pi3.
- Thermostat numérique de salon et A/C
- Fournaise canalisée au plancher de 35 000 BTU
- Micro-ondes en inox
- Cuisinière haute intensité à trois brûleurs et four de 22"
- Panneau moniteur intérieur pour les réservoirs de rétention
- Connexion pour câble et satellite avec fil RG-6 pour une meilleure qualité d'image
- Toilette en porcelaine à chasse au pied
- Chauffe-eau DSI 6 gallons
- Convertisseur de 65 amp
- Ventilateur EZ Breeze® dans la salle de bain

### CONSTRUCTION

- Superstructure en aluminium collée sous vide, soudée et laminée
- Plateforme de 3/8" sur le toit (adéquate pour y marcher)
- Châssis cambré recouvert de peinture en poudre résistante à la rouille
- Dessous d'unité fermé
- Chevrons de toit de 5"
- Construction des murs latéraux R-10E
- Murs latéraux laminés
- Murs des rallonges laminés
- Plancher laminé

### POUR VOTRE SÉCURITÉ

- Détecteur de fumée
- Extincteur
- Interrupteur de rupture d'attelage (branchement de batterie requis)
- Serrure à pêne dormant à l'entrée
- Détecteur de gaz propane et de monoxyde de carbone
- Fenêtres sorties de secours

### OPTIONS POPULAIRES

- Système de mise à niveau électrique en 4 points
- Dinette autoportante au lieu d'une banquette (3275DBOK)
- Fauteuils cinéma-maison au lieu de fauteuils inclinables (3250IK)
- Deuxième A/C dans la chambre (canalisé)
- Réservoirs de rétentions chauffants (12V)
- Isolation R-38 toit & plancher
- Stabilisateurs électriques - 1 paire
- Boîte de timon Roto Flex
- Balayeuse centrale
- Auvent sur les rallonges (toutes les rallonges)
- Ensemble de pneus de secours (15")
- Échelle
- 2 chaises pliantes

### ENSEMBLE POLAR TECH OPTIONNEL

- Fenêtres avec vitre thermos
- Réservoirs chauffants
- Tous les planchers et toit isolé R-38e
- Fournaise de 40 K BTU

### ENSEMBLE LUXURY SIERRA HT

- Réfrigérateur de 9 pi.cu. en acier inoxydable
- Ensemble d'appareils en acier inoxydable
- Matelas Denver à plateau-coussin
- Four micro-ondes en inox et à convection de 30"
- Dossieret de cuisine
- Tiroir avec fermeture automatique de style résidentiel
- Station de raccordement
- Fibre de verre extérieure colorée de couleur assortie
- TV à écran plat de 40" (la plupart des modèles)
- Barre audio supérieure avec lecteur DVD
- Ventilateur dans la salle de bain (s)
- Divan-lit à trois sections
- Auvent électrique Dometic 'One-Touch' avec lumières DEL
- Éclairage intérieur DEL partout
- Loquets à ressorts sur portes de coffre à rangement

- Climatiseur 15K et préparé pour 2e A/C
- Robinet de cuisine rétractable de style résidentiel
- Roues en aluminium
- Système de filtration d'eau
- Plancher Beauflor " Rustic Wood"
- Cap avant aérodynamique en fibre de verre de couleur deux tons
- Chauffe-eau G/E DSI de 10 gallons

### GRATUIT ENSEMBLE SIERRA HT (OFFRE D'UNE DURÉE LIMITÉE)

- Stores à rouleaux partout
- Système de portée KING WiFi
- Préparé pour caméra de recul
- Préparé pour caméra de sécurité

# SIERRA

## HT

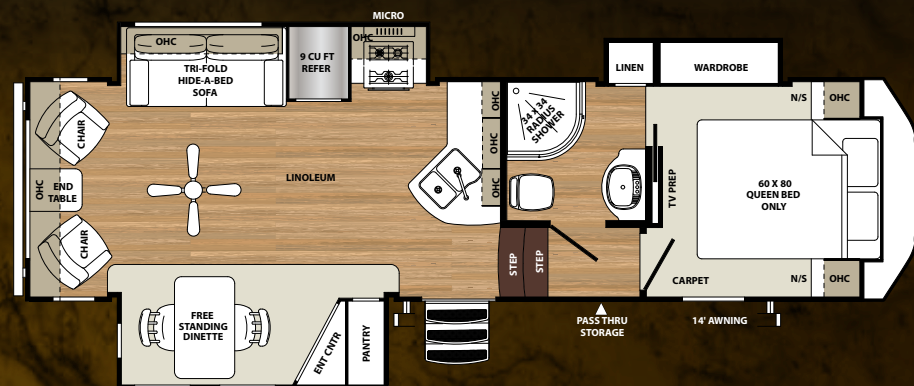
# SIERRA

## PLANS DE PLANCHER HT

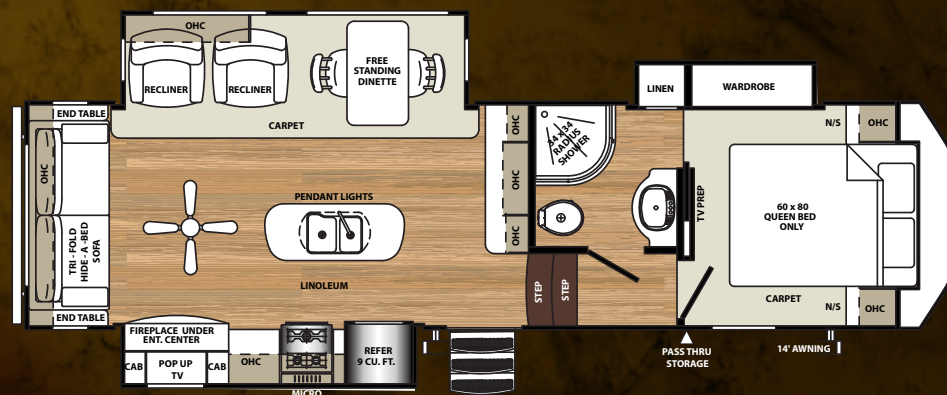


### CUISINE EXTÉRIEURE

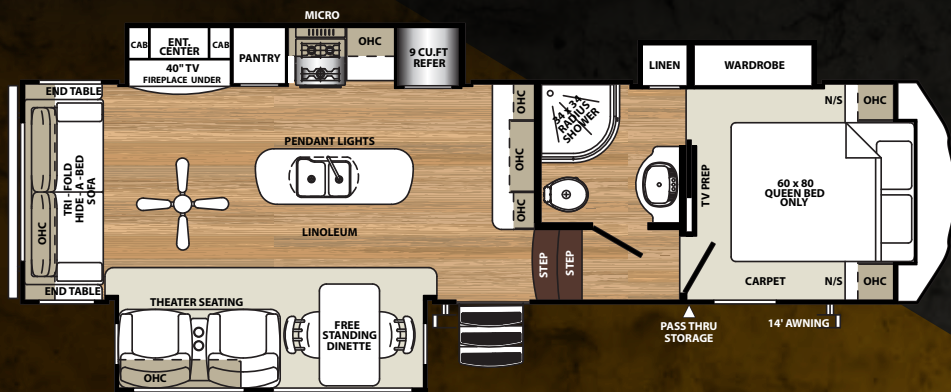
La cuisine extérieure de notre Sierra 3275DBOK comprend : BBQ au gaz monté au pare-chocs, évier avec eau chaude et froide et un comptoir extérieur durable.



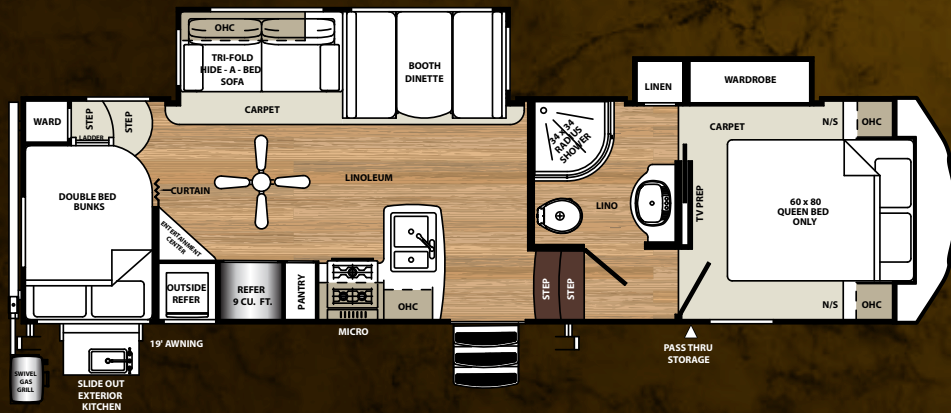
2850RL



3250IK



**2950TRIK**



**3275DBOK**



## SPÉCIFICATIONS

MODÈLE	2850RL	2950TRIK	3250IK	3275DBOK
ATTELAGE	1,465	1,445	1,502	1,271
PVV	7,868	8,588	8,354	8,155
PNBV	10,000	10,000	10,000	10,000
CARGO	2,132	1,412	1,646	1,845
LONGUEUR*	31'5"	32'11"	32'1"	32'4"
HAUTEUR	12'10"	12'10"	12'10"	12'10"
AUVENT	14'	14'	14'	19'
GRISES	60	60	60	60
NOIRES	30	30	30	30
FRAÎCHE	47	47	47	47

\* LONGUEUR PARE-CHOC À ATTELAGE

S'il vous plaît voir la couverture arrière pour plus d'informations concernant les poids.

**ASSISTANCE ROUTIÈRE  
D'URGENCE 24/7  
AVEC L'ACHAT D'UN VÉHICULE\***

Remorquage	Service de treuil
Survoltage	Mécanicien mobile
Changement de pneu	Support technique
Livraison de liquide	Service de localisation
Déverrouillage des portes	de concessionnaires



\* VALABLE 1 AN À COMPTER DE LA DATE D'ACHAT



**CENTRE DE VÉRIFICATION AVANT LIVRAISON**

Voici 20 000 pieds carrés qui vous offrent une assurance de qualité. La base essentielle d'un produit de haute qualité. Cette installation de pointe fait ses commentaires de façon quotidienne et immédiate à la production afin de s'assurer de la qualité de construction de chaque unité produite.

**ADHÉSION GRATUITE**  
Au groupe de propriétaires de Forest River



[www.forestriverfrog.com](http://www.forestriverfrog.com)

SATISFACTION DES CLIENTS

**FOREST RIVER**  
VOUS ENCOURAGE À

**ACHETÉ LOCAL**



SERVICE PRÉFÉRENTIEL

INFORMATION DU PRODUIT

[www.ForestRiverBuyLocal.com](http://www.ForestRiverBuyLocal.com)

PNBV (poids nominal brut du véhicule) : le poids maximal permis de l'unité à pleine charge. Il inclut tous les poids, plus tous les fluides, cargaisons, équipements et accessoires optionnels. Pour des raisons de sécurité et de performance du produit, ne pas dépasser le PNBV.

PNBE (poids nominal brut sur l'essieu) : le poids maximum permis, incluant cargo, fluides, équipements et accessoires optionnels qui peuvent être pris en charge en toute sécurité sur tous les essieux.

PVV (poids de base à la livraison)\* - le poids de l'appareil tel que fabriqué à l'usine. Il comprend tout le poids de l'unité sur les essieux, le timon ou l'attelage ainsi que le gaz propane. Le PBL ne comprend pas le cargo, l'eau potable, l'équipement optionnel supplémentaire ou les accessoires installés par le concessionnaire.

\* Estimation moyenne basée sur la construction de base des équipements optionnels.

CC (Capacité de chargement)\*\* - la quantité de poids disponible pour l'eau potable, cargaison, équipements et accessoires optionnels supplémentaires. CC est égal au PNBV moins le PBL. Le poids CC disponible devrait accueillir l'eau potable (8.3 livres par gallon). Avant de remplir le réservoir d'eau douce, vider les réservoirs noirs et gris afin d'augmenter la capacité de chargement.

\*\*Estimation moyenne basée sur la construction de base des équipements optionnels.

Chaque VR de Forest River est pesé à l'usine avant l'expédition. Une étiquette d'identification du poids réel du véhicule sans charge ainsi que la capacité de charge est appliquée sur chaque VR de Forest River avant de quitter nos installations.

La capacité de charge de votre unité est désignée par le poids, et non en volume, de sorte que vous ne pouvez pas nécessairement utiliser tout l'espace disponible lors du chargement de votre unité.

PRENDRE NOTE QUE CES BROCHURES ONT ÉTÉ TRADUITES EN FRANÇAIS. TOUJOURS SE REPORTER À LA BROCHURE EN ANGLAIS DU MANUFACTURIER. L'INFORMATION CONTENUE DANS CETTE BROCHURE EST CELLE CONNUE AU MOMENT DE LA PUBLICATION. TOUTEFOIS, PENDANT L'ANNÉE, IL PEUT ÊTRE NÉCESSAIRE DE FAIRE DES RÉVISIONS ET FOREST RIVER SE RÉSERVE LE DROIT DE FAIRE TOUT CHANGEMENT, SANS PRÉAVIS, AUX PRIX, COULEURS, MATÉRIAUX, ÉQUIPEMENTS ET SPÉCIFICATIONS, AINSI QUE L'AJOUT DE NOUVEAUX MODÈLES ET L'ABANDON DE MODÈLES MONTRÉS DANS CETTE BROCHURE. AINSI, VEUILLEZ CONSULTER VOTRE CONCESSIONNAIRE FOREST RIVER ET CONFIRMEZ L'EXISTENCE DE TOUT MATÉRIAU, DESIGN OU SPÉCIFICATION IMPORTANTS À VOTRE DÉCISION D'ACHAT. TRADUIT PAR CLAUDE M DECHENE CLAUDEMIVILLE@VIDEOTRON.CA



**SIERRA**  
HT

VOTRE CONCESSIONNAIRE SIERRA LOCAL



**EN SAVOIR PLUS**  
Balayez ce code à barres avec un lecteur "QR" sur votre téléphone intelligent pour en savoir plus à propos de Forest River.



Une compagnie de Berkshire Hathaway

Forest River, Inc.  
2012 Century Dr.  
Goshen, IN 46528  
(574) 389-4600  
[www.forestriverinc.com/Sierra](http://www.forestriverinc.com/Sierra)  
[www.forestriveraccessories.com](http://www.forestriveraccessories.com)