

ARCTIC WOLF

CHEROKEE

POIDS LÉGERS

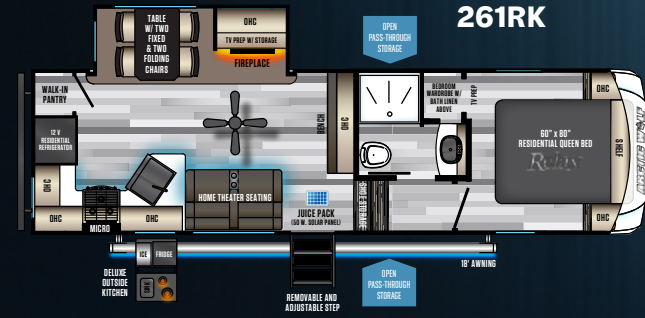
# ARCTIC WOLF

CARAVANES À SELLETTE

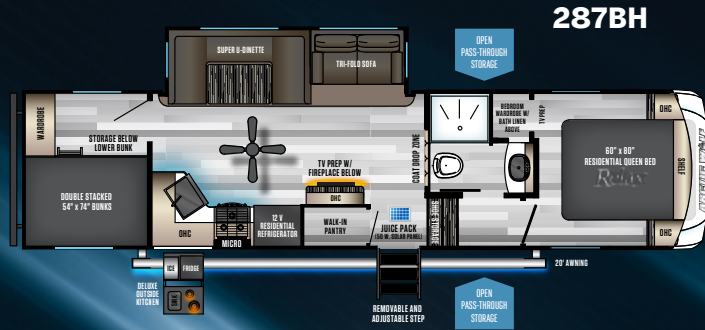


# ARCTIC WOLF

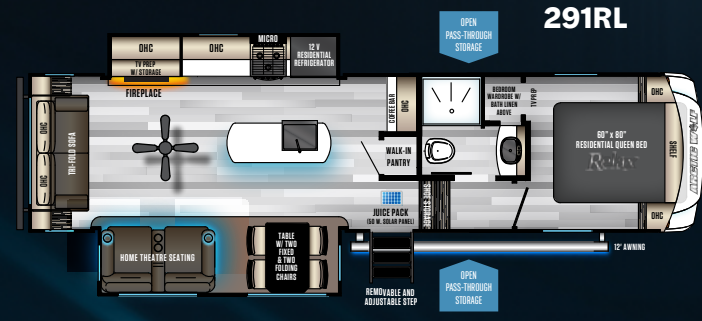
CARAVANES À SELLETTE



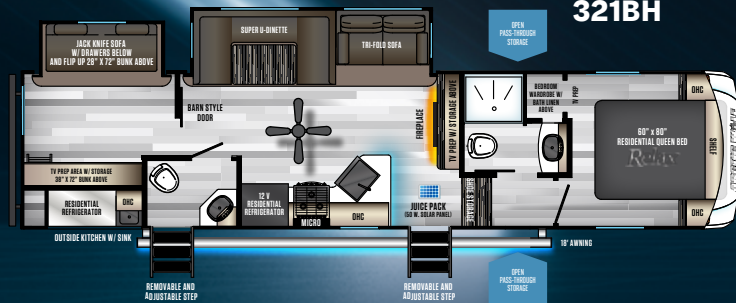
261RK



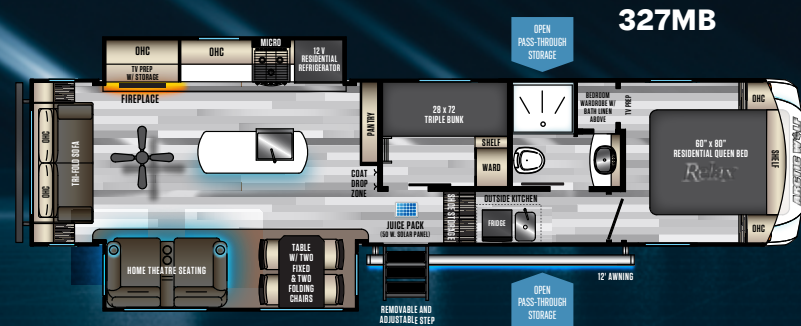
287BH



291RL



321BH

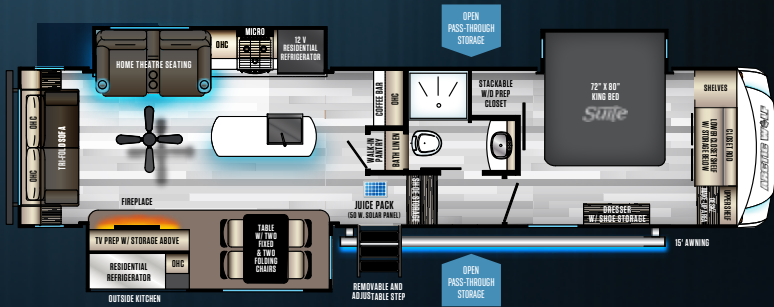


327MB

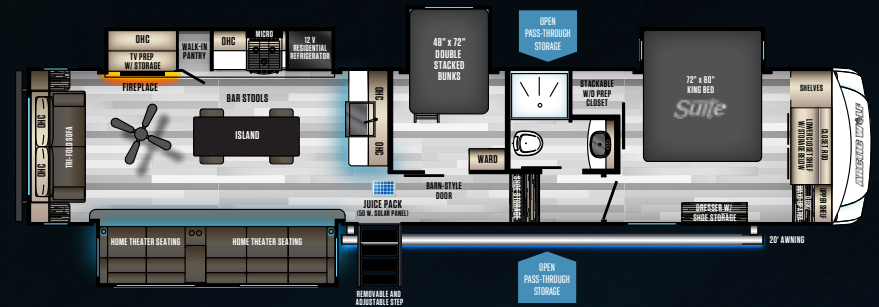
	261RK	287BH	291RL	321BH	327MB	3550SUITE	3660SUITE	3770SUITE	3880SUITE	3990SUITE
▶ <b>TIMON (LBS)</b>	1,140	1,325	1,255	1,615	1,540	1,445	1,655	2,260	2,005	2,080
▶ <b>PBL (LBS)</b>	7,583	8,368	8,358	9,288	9,178	9,568	10,828	10,893	10,803	11,688
▶ <b>CC (LBS)</b>	3,757	3,157	3,097	2,527	2,562	2,077	2,827	3,367	3,202	2,392
▶ <b>LONGUEUR EXTÉRIEURE (PI./POUCES)</b>	30' 9"	34' 10"	33' 6"	36' 9"	37' 2"	38' 1"	43' 3"	43' 2"	43' 2"	43' 4"
▶ <b>HAUTEUR EXTÉRIEURE AVEC A/C DE SÉRIE (PI./POUCES)</b>	12' 11"	12' 11"	12' 11"	12' 11"	12' 11"	13' 3"	13' 1"	13' 1"	13' 2"	13' 1"
▶ <b>HAUTEUR EXTÉRIEURE AVEC 2E A/C (PI./POUCES)</b>	< STD	< STD	< STD	< STD	< STD	13' 2"	13' 2"	13' 2"	13' 2"	13' 2"
▶ <b>LARGEUR EXTÉRIEURE (PI.)</b>	8'	8'	8'	8'	8'	8'	8'	8'	8'	8'
▶ <b>CAPACITÉ EN EAU FRAÎCHE (GAL)</b>	49	49	49	49	49	49	49	49	49	49
▶ <b>CAPACITÉ EN EAUX NOIRES (GAL)</b>	35	35	35	70	35	35	35	70	35	35
▶ <b>CAPACITÉ EN EAUX GRISSES (GAL)</b>	70	70	70	70	70	70	70	70	70	70
▶ <b>AUVENT (PI.)</b>	18'	20'	12'	18'	12'	15'	20'	15'/12'	20'	20'



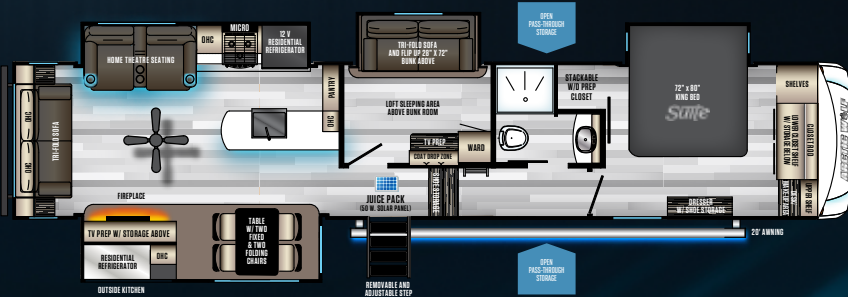
### 3550 SUITE



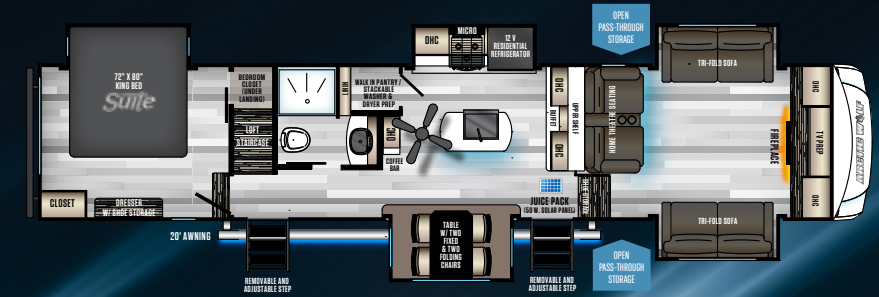
### 3880 SUITE



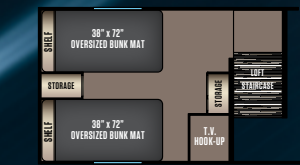
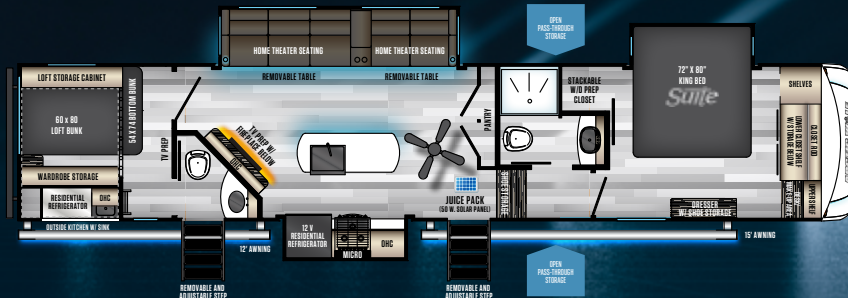
### 3660 SUITE



### 3990 SUITE



### 3770 SUITE



## ARCTIC WOLF

### "12 CARACTÉRISTIQUES"

- \$ Système de mise à niveau automatique Ground Control 3.0°
 \$ Caméra d'observation arrière sans fil avec microphone / haut-parleur avec mode opérationnel la nuit
 \$ Hauteur de 6'4" (dans les extensions au niveau principal)
- \$ "Système de marche" Arctic.
 \$ Ensemble "Électrique" - (Panneau solaire de 50W monté au toit, batterie de série 27, Disjoncteur et boîtier, voltmètre et chargeur solaire 30 AMP)
 \$ Membrane du toit en PVC Tuflex™
 \$ Matelas de 80" de style résidentiel (60" x 80" sur unité sans extension)( 72" x 80" unités avec extensions)
- \$ Porte d'entrée avec vitre 100% sécuritaire et charnière à friction sécuritaire et
 \$ Réfrigérateur Cannon™ 12v 11 pi.cu. à haute efficacité de style résidentiel
 \$ Panneau de contrôle intelligent
- \$ Technologie Total Control® Smart RV

### SATISFACTION DES CLIENTS



www.Forest River Buy Local.com



#### CENTRE DE VÉRIFICATION AVANT LIVRAISON

Voici 20 000 pieds carrés qui vous offrent une assurance de qualité. La base essentielle d'un produit de haute qualité. Cette installation de pointe fait ses commentaires de façon quotidienne et immédiate à la production afin de s'assurer de la qualité de construction de chaque unité produite.



## ADHÉSION GRATUITE

Au groupe de propriétaires de Forest River

www.forestriverfrog.com



# ARCTIC WOLF DE SÉRIE & OPTIONS



### EN SAVOIR PLUS

Balayez ce code à barres avec un lecteur "QR" sur votre téléphone intelligent pour en savoir plus à propos de Forest River.



Une compagnie de Berkshire Hathaway

## ASSISTANCE ROUTIÈRE D'URGENCE 24/7 AVEC L'ACHAT D'UN VÉHICULE\*

Remorquage	Service de treuil
Survoltage	Mécanicien mobile
Changement de pneu	Support technique
Livraison de liquide	Service de localisation
Déverrouillage des portes	de concessionnaires



\*VALABLE 1 AN À COMPTER DE LA DATE D'ACHAT

### VOTRE CONCESSIONNAIRE ARCTIC WOLF

Prendre note que ces brochures ont été traduites en français. Toujours se reporter à la brochure en anglais du manufacturier. Toutes les informations contenues dans cette brochure sont considérées comme exactes au moment de la publication. Cependant, durant l'année, il peut être nécessaire d'apporter des révisions et Forest River se réserve le droit de faire des changements sans préavis incluant aux prix, couleurs, matériaux, équipements et spécifications ainsi que l'ajout de nouveaux modèles ou la cessation des modèles présentés dans cette brochure. Par conséquent, s'il vous plaît consulter votre concessionnaire Forest River Inc., afin de confirmer l'existence de tout matériel, de la conception ou des spécifications qui sont matière à votre décision d'achat. Litho. U.S.A. PDR 1778 P/ W: 2020.07.13 Brochure traduite par Claude M. Dechene claudemilledechene@gmail.com

### ENSEMBLE DE PROTECTIONS ÉLÉMENTAIRES

(Pas toutes les caractéristiques disponibles sur tous les modèles)

- + Réfrigérateur Cannon™ 12v 11 pi.cu. à haute efficacité de style résidentiel avec verrouillage sécuritaire pour la route
- + Systèmes sans fil "Contrôle Total" pour ouvrir plusieurs lumières, auvent(s), panneau de contrôle et toutes les extensions
- + Stores "Zebra Shades" (tissus légers avec écran opaque) dans l'espace de vie principal
- + Caméra d'observation arrière avec connectivité Bluetooth avec mode opérationnel
- + Extension avec une hauteur de 6'4" (extensions principales) avec de grandes fenêtres panoramiques
- + Système de mise à niveau automatique avec mémoire au timon et accessibilité à double contrôle
- + Robinet de cuisine à bec de qualité commerciale avec pulvérisateur à ressort
- + Système de marche(s) surdimensionnée extérieure exclusive Cherokee à fermeture rapide et capacité de 600 livres et coup de pied
- + Technologie au niveau du châssis Power Gear™ qui économise de l'espace avec sa conception des rails
- + Caisson de basses 8" de 200w monté au plafond avec éclairage
- + Pulvérisateur pour le nettoyage rapide du réservoir des eaux noires
- + Évier résidentiel surdimensionné de style de ferme avec couvert à égalité du comptoir
- + Porte d'entrée avec vitre 100% sécuritaire et charnière à friction sécuritaire et préparé pour recevoir un store
- + Comptoir sans joint partout
- + Portes de coffre de rangement avec la technologie de charnière magnétique «Safety Stay»
- + Système de surveillance de la pression des pneus
- + Stations de recharge USB double (plusieurs endroits dans la cuisine, salon chambre et chambre-dortoir)
- + Conception du plancher "Clean Sweep" (aucun registre dans le plancher)

### DE SÉRIE

- + Matelas queen 60" x 80" de style résidentiel (modèles sans le lit dans l'extension)
- + Matelas king 72" x 80" de style résidentiel (modèles avec lit dans l'extension)
- + Lumières de lecture individuelles

- + Tiroirs dans la table de nuit (modèles sans le lit dans l'extension)
- + Espace pour marcher autour du lit dans la chambre
- + Garde-robe pleine largeur dans la chambre avant avec portes coulissantes (modèles avec lit dans l'extension)
- + Plein rangement sous le lit qui s'ouvre avec vérin
- + Stores plissés dans la chambre et chambre-dortoir
- + Commode surdimensionnée avec rangement pour soulier dans la chambre (modèles avec lit dans l'extension)
- + Profond garde-robe "Super Stor" dans la chambre avec tablettes intégrées (inclut laveuse/sécheuse dans les modèles avec lit dans l'extension)
- + Prêt pour TV dans la chambre
- + Revêtement de plancher en Linoleum dans la chambre
- + Douche de style Nautilus avec porte rétractable
- + Puits de lumière dans la douche
- + Toilette en porcelaine avec jets d'eau et chasse au pied
- + Évier de salle de bain surdimensionné, comptoir, armoire et armoire à pharmacie
- + Veilleuse à détection de mouvement dans la salle de bain
- + Porte coulissante dans la salle de bain
- + Grande penderie dans la salle de bain avec tablette (modèles sans le lit dans l'extension)
- + Lumière de détection de mouvement pour les marches dans le corridor
- + Panneau de commande pour diagnostic et mise à niveau automatique «My RV» monté à l'intérieur
- + Panneau de contrôle intelligent avec téléphone intelligent avec connexion Bluetooth
- + Tiroir pour casseroles et chaudrons en dessous du four
- + Grand garde-manger
- + Station pour laver les mains à l'évier de cuisine
- + Ensemble des appareils de cuisine et la quincaillerie "Black Out"
- + Planche à découper et dossier de style boucher dans la cuisine
- + Fauteuil cinéma maison "Home Spa" chauffant, massage et éclairage ambiant ((le cas échéant)
- + Fauteuils trois sections de luxe (le cas échéant)
- + Dinette autoportante avec(2) chaises fixe et (2) pliable, chaises avec rangement sous le siège (le cas échéant)
- + Dinette avec banquette avec tiroir pour casseroles et chaudrons (le cas échéant)
- + Stéréo deux zones Bluetooth optimisées pour les

- clés USB, iPod et autres lecteurs MP3
- + 2e unité de climatisation surdimensionnée 15 000 BTU (modèles avec lit dans l'extension)
- + Préparé pour un 2e climatiseur (modèles sans le lit dans l'extension)
- + Jantes en aluminium
- + Jupe rigide en métal «ToughBend»
- + Préparé pour TV extérieure dans le coffre pleine largeur
- + Technologie "Leash Latch" pour la sécurité de vos animaux de compagnie
- + Lumières de détection de mouvement dans le coffre qui fait la largeur de l'unité
- + Rangement double «SuperStore» dans le coffre de rangement (modèles avec lit dans l'extension)
- + Lumière de commodité au centre de raccordement
- + Grande poignée d'assistance pliante (toutes les entrées)
- + Plancher en contreplaqué de 5/8" emboîté-collé
- + Fermes de toit en bois d'ingénierie de 1" avec la structure en bois de 3/8" sur la pleine longueur
- + Disjoncteur de batterie
- + Préparé pour recevoir un BBQ avec support pivotant sur pare-chocs
- + Ensemble extérieur/intérieur de lumières DEL
- + Douche extérieure avec eau froide et chaude
- + Toutes les cuisines extérieures sont équipée avec un évier et une source d'eau

### OPTIONS

- + 2e unité de climatisation surdimensionnée (15000 BTU) avec fonction de refroidissement rapide immédiat (De série sur modèles SUITE)
- + Bras support pivotant Arctic Wolf sur pare-chocs
- + Grande TV DEL de style résidentiel
- + Support arrière pour rangement
- + Ensemble "Électrique" - Panneau solaire de 50W monté au toit (extensible jusqu'à 150W), batterie de série 27, voltmètre et chargeur solaire 30 AMP (Obligatoire)
- + Ensemble d'expansion "Électrique" (panneau 100W)