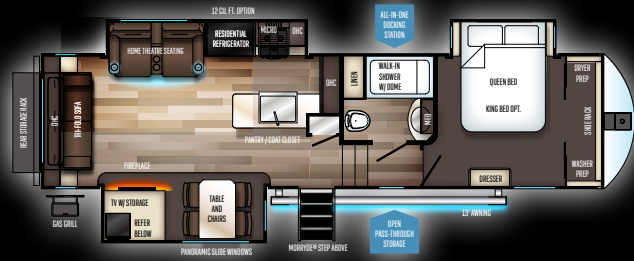


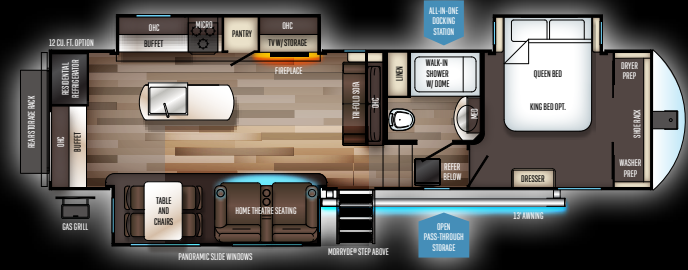
# SABRE

## CARAVANES À SELLETTE

30RLT



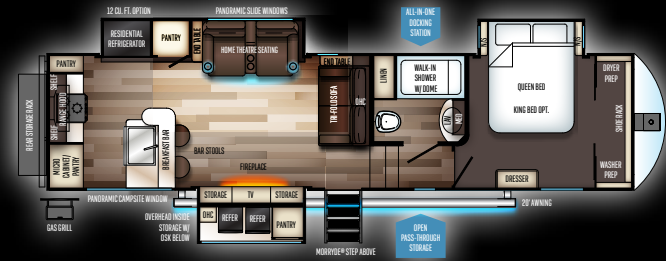
31IKT



32DPT



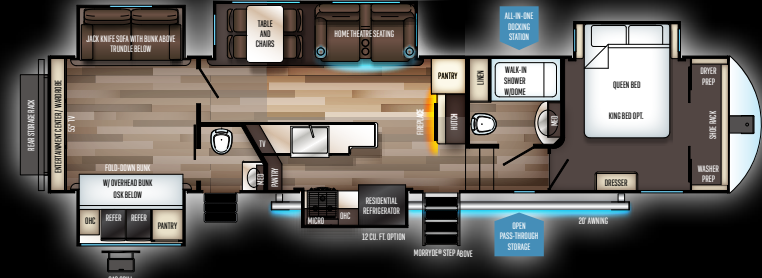
32SKT



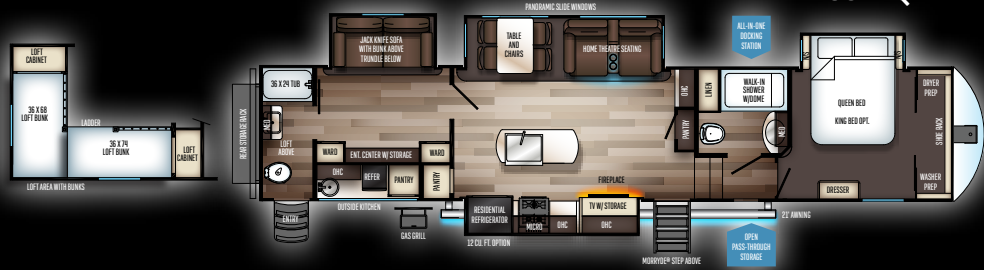
36BHQ



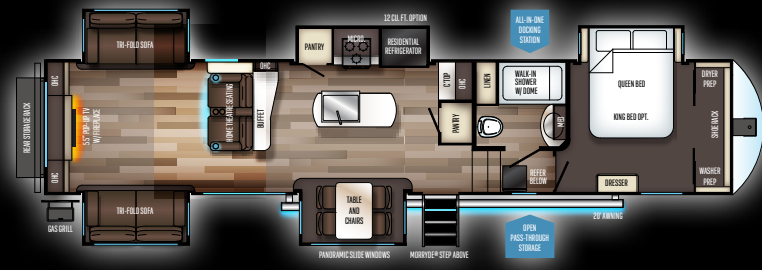
36FRP



38DBQ



38RDP





31IKT/ CUISINE & COIN REPAS



32DPT/ SALLE DE BAIN



32DPT / CUISINE & COIN REPAS



32DPT / CHAMBRE



# DE SÉRIE, OPTIONS & ENSEMBLES

## ENSEMBLE COBALT

(TOUS LES ARTICLES NE SONT PAS DISPONIBLES SUR TOUS LES MODÈLES)

- Fauteuil cinéma maison Cinemax avec porte-gobelets, massage, chauffant & rétroéclairé
- Foyer avec télécommande
- Deux prises de recharge USB deux à haut rendement [ table de nuit, lits superposés, cuisine , et tables]
- Grande de TV DEL de style résidentiel
- Stores déroulants faciles à tirer (dans l'extension principale)
- Ventilateur de plafond de 42"
- Évier de style résidentiel avec couvert sans joint
- Extérieur ultrabrillant Thru-Sheen
- Système de mise à niveau automatique électrique de 3e génération
- Pneu de secours et rangement arrière Easy-Stow [capacité de 200# n'incluant pas le pneu]
- Préparé pour caméra de recul
- Système de surveillance de la pression des pneus
- Cordon d'alimentation de 50 ampères détachables de style marine et préparé pour un 2e climatiseur
- Préparé pour énergie solaire 20amp
- Lumières DEL avec éclairage ambiant sur les

- moulures couronnées au salon
- Quincaillerie de porte de style artisan avec roue surdimensionnée
- Marchepied 4 marches MOR/Ryde "Step Above" pour entrée et sortir

## ENSEMBLE CUISINE BISTRO

(TOUS LES ARTICLES NE SONT PAS DISPONIBLES SUR TOUS LES MODÈLES)

- Immense réfrigérateur de camping avec porte française, 2 tiroirs de congélateur et un onduleur de 1000w
- Comptoirs sans joint partout dans l'unité
- Tous les appareils sont avec accent en inox
- Cuisinière de style commercial avec lumière d'ambiance, couvert en verre et un tiroir pour les chaudrons et poêlons
- Éclairage radiant DEL en dessous des armoires
- Haute robinetterie de cuisine supérieure avec pulvérisateur
- Table sans attache et chaise

## ENSEMBLE TOUT INCLUS

(TOUS LES ARTICLES NE SONT PAS DISPONIBLES SUR TOUS LES MODÈLES)

- Dessous et valves fermées et chauffées avec air forcé

- Devant d'unité en fibre de verre ultrabrillant avec lumières DEL intégrées
- Jantes en aluminium avec moyeu EZ Lube
- Auvent électrique ajustable et lumières DEL
- Disjoncteur de batterie avec capacité pour deux batteries
- Membrane de toit haute densité en PVC pour toute température
- TV extérieure avec Câble/Sat/110V et connexions et haut-parleurs DEL
- Charnière à friction sur la porte d'entrée
- Poignée d'assistance repliable surdimensionnée
- Centre universel de raccords (incluant un système de rinçage des eaux noires et douche extérieure)
- Chauffe-eau DSI électrique/gaz de 10 gallons à recouvrement rapide
- Échelle E-Z
- Construction des armoires en bois "Lock-Tite"
- De grande fenêtre coulissante panoramique les meilleurs de sa catégorie
- Éclairage DEL partout à l'intérieur et extérieur
- Système multimédia AM/FM/CD/DVD incluant le Bluetooth
- Toilette en porcelaine avec assistance de jet d'eau
- Enceinte de douche en verre
- Puits de lumière dans la salle de bain

- Préparé pour recevoir laveuse/sécheuse

## OPTIONS DISPONIBLES

- A/C de 15K au lieu de 13.5K
- 2e climatiseur de 13.5K [canalisé avec thermostat]
- Réfrigérateur de 12pi3 au lieu d'un immense réfrigérateur de camping
- Feuille d'isolation supérieur (toit, dessous, mur avant, mur arrière, en dessous du tapis de la rallonge principale)
- Lit king
- Ensemble de préparation solaire hors route au lieu Préparation solaire de série
- Comptoir de cuisine en surface solide
- Divan-lit à trois sections au lieu d'un divan portefeuille et lit gigogne [36BHQ, 36FRP et 38DBQ]
- Échelle arrière
- Divan-lit à trois sections au lieu de fauteuils Cinemax
- Dinette avec banquette et tiroirs pour chaudrons/casseroles au lieu d'une table sans attache et quatre chaises
- Mécanisme de lit Versa-Bed

## POIDS & MESURES

	30RLT	31IKT	32DPT	32SKT	36BHQ	36FRP	38DBQ	38RDP
POIDS AU TIMON (LIVRES)	1,935	1,740	1,955	1,845	2,095	1,867	2,030	1,950
POIDS DU VÉHICULE VIDE (LIVRES)	9,833	9,918	10,020	9,978	11,943	12,483	12,493	12,213
CAPACITÉ DE CHARGEMENT (LIVRES)	4,102	2,222	2,297	2,267	2,472	1,829	2,037	2,057
LONGUEUR EXTÉRIEURE	34'-1"	36'-0"	36'-0"	36'-4"	42'-0"	41'-6"	42'-7"	42'-5"
HAUTEUR EXTÉRIEURE	12'-5"	12'-5"	12'-5"	12'-5"	12'-7"	12'-7"	13'-5"	12'-7"
LARGEUR EXTÉRIEURE	96"	96"	96"	96"	96"	96"	96"	96"
EAU FRAÎCHE (GALLON)	49	49	49	49	49	49	49	49
EAUX NOIRES (GALLON)	35	38	38	38	35	70	76	38
EAUX GRISES (GALLON)	35	76	76	76	70	70	114	76
GRANDEUR DE L'AUVENT (PIEDS)	13'	13'	13'	20'	16'	20'	21'	20'



#### CENTRE DE VÉRIFICATION AVANT LIVRAISON

Voici 20 000 pieds-carrés qui vous offrent une assurance de qualité. La base essentielle d'un produit de haute qualité. Cette installation de pointe fait ses commentaires de façon quotidienne et immédiate à la production afin de s'assurer de la qualité de construction de chaque unité produite.



### ASSISTANCE ROUTIÈRE D'URGENCE 24/7 AVEC L'ACHAT D'UN VÉHICULE\*

Remorquage  
Survoltage  
Changement de pneu  
Livraison de liquide  
Déverrouillage des portes

Service de treuil  
Mécanicien mobile  
Support technique  
Service de localisation  
de concessionnaires



\*VALABLE 1 AN À COMPTER DE LA DATE D'ACHAT



## DÉFINITIONS DES SPÉCIFICATIONS

**PNBV (poids nominal brut du véhicule)** - le poids maximal permet de l'unité à pleine charge. Il inclut tous les poids, plus tous les fluides, cargaisons, équipements et accessoires optionnels. Pour des raisons de sécurité et de performance du produit, ne pas dépasser le PNBV.

**PNBE (poids nominal brut sur l'essieu)** - le poids maximum permis, incluant cargo, fluides, équipements et accessoires optionnels qui peuvent être pris en charge en toute sécurité sur tous les essieux.

**PBL (poids de base à la livraison)\*** - le poids de l'appareil tel que fabriqué à l'usine. Il comprend tout le poids de l'unité sur les essieux, le timon et l'attelage

ainsi que le gaz propane. Le PBL ne comprend pas le cargo, l'eau potable, l'équipement optionnel supplémentaire ou les accessoires installés par le concessionnaire.

\* Estimation moyenne basée sur la construction de base des équipements optionnels.

**CC (Capacité de chargement)\*\*** - la quantité de poids disponible pour l'eau potable, cargaison, équipements et accessoires optionnels supplémentaires. CC est égal au PNBV moins le PBL. Le poids CC disponible devrait accueillir l'eau potable (8,3 livres par gallon). Avant de remplir le réservoir d'eau douce, vider les réservoirs noirs et gris afin d'augmenter la capacité de chargement.

\*\*Estimation moyenne basée sur la construction de base des équipements optionnels.

Chaque VR de Forest River est pesé à l'usine avant l'expédition. Une étiquette d'identification du poids réel du véhicule sans charge ainsi que la capacité de charge est appliquée sur chaque VR de Forest River avant de quitter nos installations.

La capacité de charge de votre unité est désignée par le poids, et non en volume, de sorte que vous ne pouvez pas nécessairement utiliser tout l'espace disponible lors du chargement de votre unité.



**ADHÉSION GRATUITE**  
Au groupe de propriétaires de Forest River

[www.forestriverfrog.com](http://www.forestriverfrog.com)



## SATISFACTION DES CLIENTS



[www.ForestRiverBuyLocal.com](http://www.ForestRiverBuyLocal.com)

## VOTRE CONCESSIONNAIRE SABRE



#### EN SAVOIR PLUS

Balayez ce code à barres avec un lecteur "QR" sur votre téléphone intelligent pour en savoir plus à propos de Forest River.



Une compagnie de Berkshire Hathaway

[WWW.FORESTRIVERINC.COM/SABRE](http://WWW.FORESTRIVERINC.COM/SABRE)

Prendre note que ces brochures ont été traduites en français. Toujours se reporter à la brochure en anglais du manufacturier. Toutes les informations contenues dans cette brochure sont considérées comme exactes au moment de la publication. Cependant, durant l'année, il peut être nécessaire d'apporter des révisions et Forest River se réserve le droit de faire des changements sans préavis incluant aux prix, couleurs, matériaux, équipements et spécifications ainsi que l'ajout de nouveaux modèles ou la cessation des modèles présentés dans cette brochure. Par conséquent, s'il-vous plaît consulter votre concessionnaire Forest River Inc., afin de confirmer l'existence de tout matériel, de la conception ou des spécifications qui sont matière à votre décision d'achat. Litho. U.S.A FOR 1542 P&W: 2018.08.02 Traduit par Claude M Dechêne claudemiville@videotron.ca.