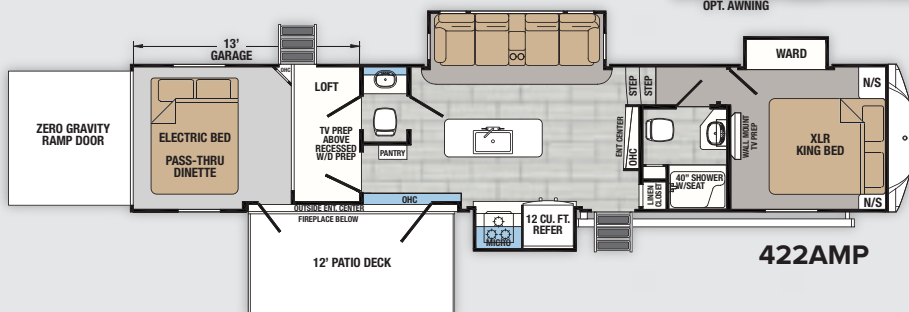
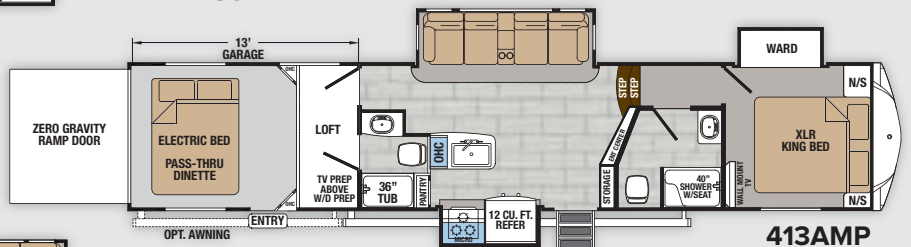
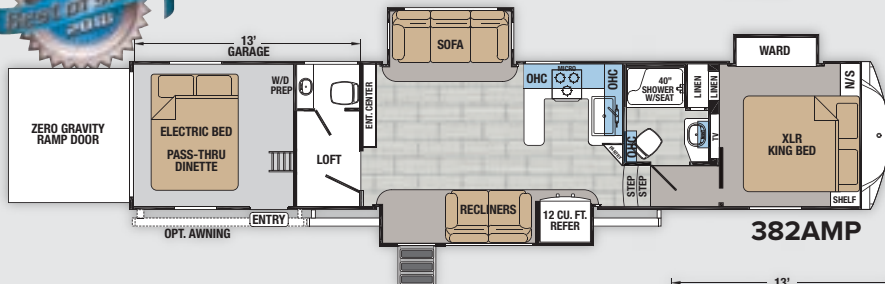
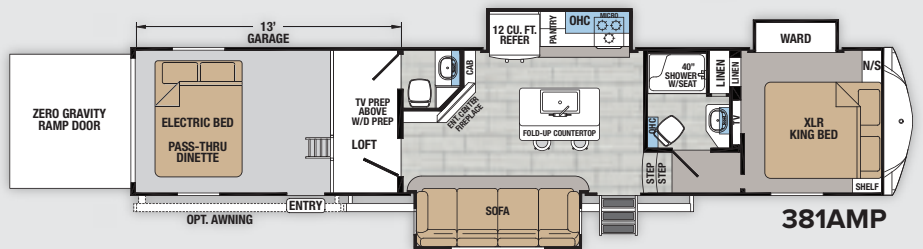
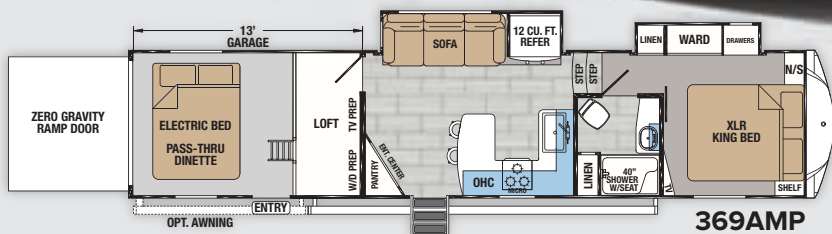


XLR CARAVANES CARGO

THUNDERBOLT



Voir les vidéos et visites virtuelles XLR sur www.forestriverinc.com/XLR



XLR CARAVANES CARGO

THUNDERBOLT

DE SÉRIES & OPTIONS

EXTÉRIEURE

- Goupille sur attelage 21,000#
- Préfilé pour recevoir l'énergie solaire au toit
- Préparé pour caméra de recul
- Système de rinçage pour les eaux noires
- Fenêtres sécuritaires et teintées 80%
- (2) Bouteilles de propane de 30 lbs
- Porte d'entrée 30" arrondie
- Haut-parleurs extérieurs de grade marine
- Pompe à eau de grande capacité
- Disjoncteur de batterie
- Capacités surdimensionnées de réservoirs
- Échelle escamotable

CUISINE

- Évier moderne avec couvert d'évier de style grillage
- Robinet de style résidentiel
- Comptoir sans joint de style résidentiel
- Four micro-ondes à convection
- Table de cuisson à 3 brûleurs avec dessus en verre/grille
- Réfrigérateur de 12 pi. cu. gaz/électrique

SALLE DE BAIN

- Puits de lumière en haut de la douche
- Armoire à pharmacie avec miroir
- Toilette en porcelaine
- Rideau de douche de style résidentiel
- Rangement pour la literie
- Crochets à serviettes

CHAMBRE

- Chambre des maîtres avec lit king XLR 66" x 80"
- Solide porte de chambre dans le couloir (chambre des maîtres)
- Rangement surdimensionné sous le lit
- Couvre-lit, tête de lit, oreillers de style résidentiel
- Préparé pour câble et TV
- Prise USB et 110V sur les deux tables de nuit

INTÉRIEURES

- Armoires avec insertion décoratif en verre (armoires suspendues cuisine)

- Armoires à montants solides
- Charnières cachées de style résidentiel sur les armoires
- Guides de tiroirs pleine extension à roulements à billes
- Grandes fenêtres panoramiques
- Fauteuils électriques inclinables de style résidentiel avec station de recharge USB
- Châssis de portes d'armoires en érable
- Système de son USB/ Bluetooth à trois zones
- Haut-parleurs JBL
- TV ACL dans le salon
- Convertisseur 100 ampères
- Préparé pour laveuse/sécheuse
- Hauteur de 7'6" dans les rallonges
- Moulures couronnées
- Aspirateur sans fil Dyson

CONSTRUCTION

- Extérieur en fibre de verre plastifiée très brillant
- Devant en fibre de verre et peinturé deux tons avec peinture de style automobile
- Toit avec membrane sans joint garantie 12 ans
- Système de distribution pour A/C canalisé
- Portes de coffre de rangement isolées
- Retenues magnétiques pour portes d'entrée et coffres

- Porte de rampe laminée et isolée
- Murs latéraux collés sous vide sur châssis en aluminium
- Murs arrière des rallonges et du toit laminés et isolés
- Plancher principal en bois de style résidentiel
- Chevrons de toit arrondi en bois 5"
- Chauffe-eau gaz/électrique

PEINTURE COMPLÈTE SUR L'UNITÉ

(avec murs latéraux en Fibre de verre plastifiée)

- Black Pearl
- Freedom Blue
- HD Orange
- Victory Red
- Acid Green
- Sur mesure

OPTIONS POPULAIRES

- 2° auvent électrique avec contrôle des bras intelligents
- 2° climatiseur 15K BTU (chambre, garage)
- Système de gestion de l'énergie avec trois climatiseurs à haute efficacité
- Système multiplexe
- Porte trois saison au lieu d'un mur moustiquaire/mur de tente
- Chauffe-eau sans réservoir de Girard au lieu d'un chauffe-eau ordinaire
- Marchepied pour le patio VIP
- Réfrigérateur supérieur de style résidentiel 110 volts avec onduleur

ENSEMBLE SAISON PROLONGÉE (obligatoire)

- Réservoirs de rétention chauffants 12V
- Technologie d'isolation radiante - toit et dessous
- Devant & dessous
- Ventilateur électrique MAXXAir dans la salle de bain principale
- Mur privé avec moustiquaire
- Insertions dans les fenêtres
- Dessous complètement fermé avec chauffage canalisé Rotoflex

ENSEMBLE ULTIME 3 (obligatoire)

- Génératrice Onan 5,5
- Station d'essence mobile
- Préparé pour énergie solaire au toit
- Lit électrique simple avec dégagement maximum pour entrer à la dinette
- Alimantation 50 ampères, commutateur de transfert
- Système de mise à niveau hydraulique en 6 points
- Suspension supérieure MORyde CRE 3000
- Boîte d'attelage supérieur Rotoflex
- Patio de fête VIP Zero Gravity
- Auvent arrière électrique
- Marchepied d'entrée supérieur
- Auvent principal supérieur avec lumière DEL
- Porte d'entrée supérieure avec fenêtre et charnière à friction
- Roues en aluminium
- Essieux 7,000 livres E-Z Lube® et Nev-R-Adjust®
- Pneus radiaux remplis à l'azote avec garantie sans souci
- Pneu de secours pleine grandeur
- A/C 15K BTU de toit canalisé
- Anneaux d'attache en D cotés 5 000 livres

MODÈLE	369AMP	381AMP	382AMP	413AMP	422AMP
Poids au timon (livres)	3140	3335	3760	3323	3643
PVV (livres)	13644	15449	15729	16280	16364
Capacité de chargement (livres)	3496	5551	5271	4720	4636
Longueur extérieure	39' 10"	44'	43' 9"	44' 6"	44' 6"
Hauteur extérieure	13' 4"	13' 4"	13' 4"	13' 4"	13' 4"
Largeur extérieure	102"	102"	102"	102"	102"
Eau fraîche (gals)	150	102	158	158	158
Eaux grises (gals)	64	100	80	118	86
Eaux noires (gals)	32	80	80	86	86
Grandeur de l'auvent	18'	20'	20'	20'	24'

PNBV (poids nominal brut du véhicule) : le poids maximal permet de l'unité à pleine charge. Il inclut tous les poids, plus tous les fluides, cargaisons, équipements et accessoires optionnels. Pour des raisons de sécurité et de performance du produit, ne pas dépasser le PNBV.

PNBE (poids nominal brut sur l'essieu) : le poids maximum permis, incluant cargo, fluides, équipements et accessoires optionnels qui peuvent être pris en charge en toute sécurité sur tous les essieux.

PVV (poids de base à la livraison)** – le poids de l'appareil tel que fabriqué à l'usine. Il comprend tout le poids de l'unité sur les essieux, le timon ou l'attelage ainsi que le gaz propane. Le PBL ne comprend pas le cargo, l'eau potable, l'équipement optionnel supplémentaire ou les accessoires installés par le concessionnaire.

*Estimation moyenne basée sur la construction de base des équipements optionnels.

CC (Capacité de chargement)** – la quantité de poids disponible pour l'eau potable, cargaison, équipements et accessoires optionnels supplémentaires. CC est égal au PNBV moins le PBL. Le poids CC disponible devrait accueillir l'eau potable (8,3 livres par gallon). Avant de remplir le réservoir d'eau douce, vider les réservoirs noirs et gris afin d'augmenter la capacité de chargement.

**Estimation moyenne basée sur la construction de base des équipements optionnels.

Chaque VR de Forest River est pesé à l'usine avant l'expédition. Une étiquette d'identification du poids réel du véhicule sans charge ainsi que la capacité de charge est appliquée sur chaque VR de Forest River avant de quitter nos installations. La capacité de charge de votre unité est désignée par le poids, et non en volume, de sorte que vous ne pouvez pas nécessairement utiliser tout l'espace disponible lors du chargement de votre unité.

XLR Thunderbolt par Forest River

2421 Century Drive ■ Goshen, IN 46528 ■ E-mail: XLRinfo@forestriverinc.com
 Phone: 574-642-0438 ■ www.forestriverinc.com/XLR
 www.forestriveraccessories.com ■ #XLRtoyouhauled



EN SAVOIR PLUS
 Balayez ce code à
 l'aide d'un lecteur
 "QR" sur votre
 téléphone intelligent
 pour en savoir plus à
 propos de Forest River.



La capacité réelle de remorquage dépend des circonstances particulières de chargement et de remorquage, ce qui inclut les PNBV, PNBE et PNBC, ainsi que des freins de remorquage appropriés. Veuillez vous référer au manuel du propriétaire de votre véhicule pour de plus amples informations.

Prendre note que ces brochures ont été traduites en français. Toujours se reporter à la brochure en anglais du fabricant. Toutes les informations contenues dans cette brochure sont considérées comme exactes au moment de la publication. Cependant, durant l'année, il peut être nécessaire d'apporter des révisions et Forest River se réserve le droit de faire des changements sans préavis incluant aux prix, couleurs, matériaux, équipements et spécifications ainsi que l'ajout de nouveaux modèles ou la cessation des modèles présentés dans cette brochure. Par conséquent, s'il-vous plaît consulter votre concessionnaire Forest River Inc., afin de confirmer l'existence de tout matériel, de la conception ou des spécifications qui sont matière à votre décision d'achat. ©2019 XLR une Division de Forest River Inc, une compagnie de Berkshire Hathaway. Tous droits réservés. 3/19