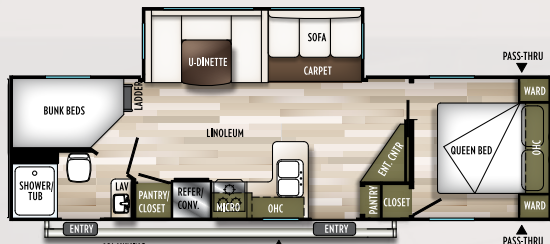


WILDWOOD



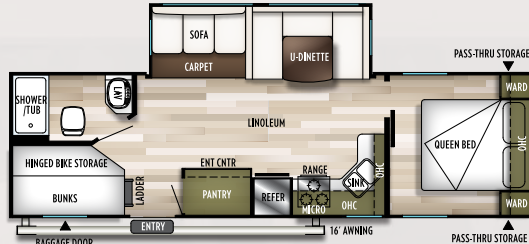
NOUS N'ATTENDONS PAS L'AVENIR. NOUS LE CONSTRUISONS.





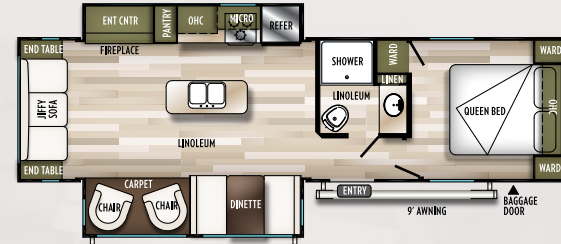
26DBUD

PNVC = 6885



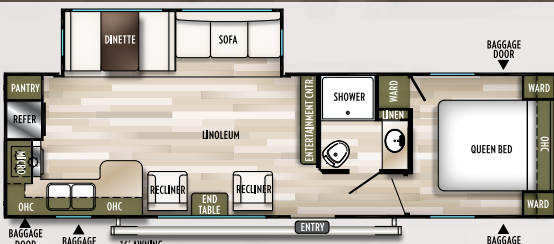
27DBK

PNVC = 6380



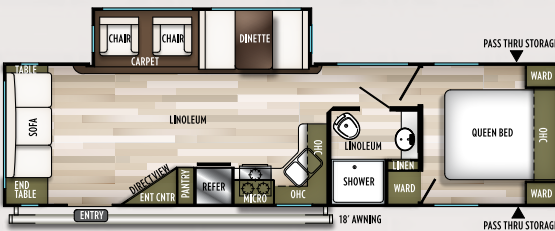
27RE

PNVC = 7545



27RKS

PNVC = 6750



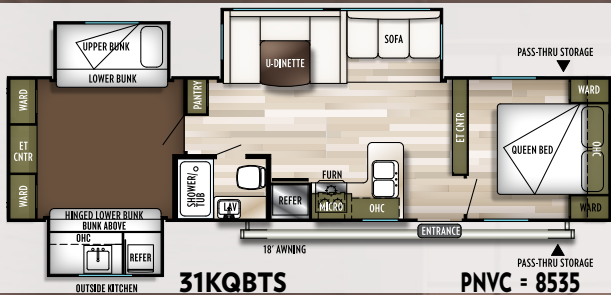
28RLSS

PNVC = 6351



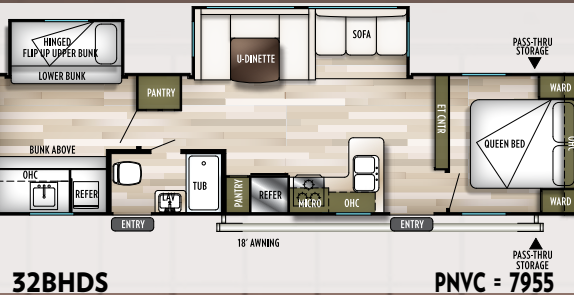
30KQBSS

PNVC = 6780



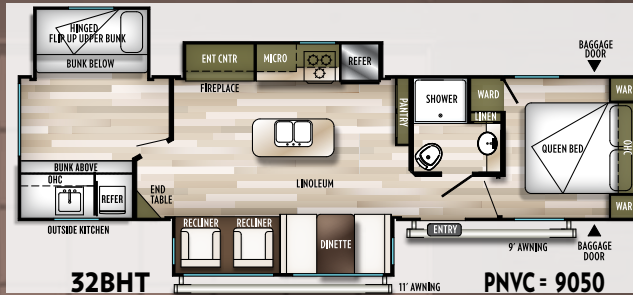
31KQBST

PNVC = 8535



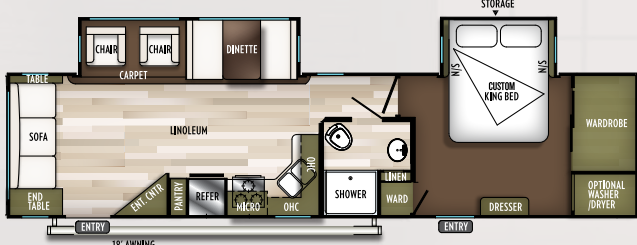
32BHDS

PNVC = 7955



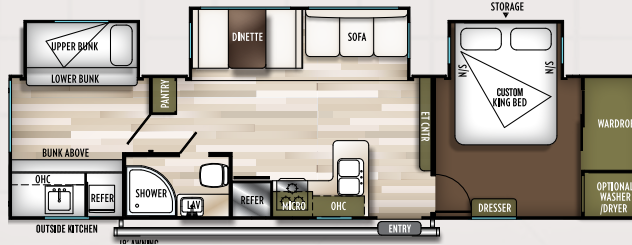
32BHT

PNVC = 9050



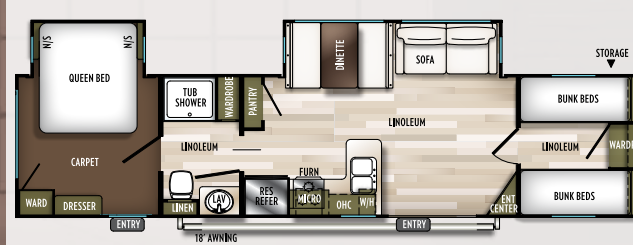
32RLDS

PNVC = 8490



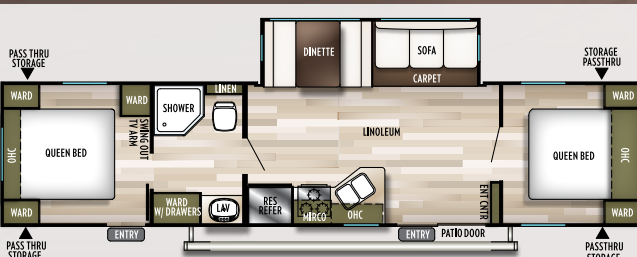
33TS

PNVC = 9238



36BHDS

PNVC = 8325



37BHSS2Q

PNVC = 7600

	26DBUD	27DBK	27RE	27RKS	28RLSS	30KQBSS	31KQBST	32BHDS	32BHT	32RLDS	33TS	36BHDS	37BHSS2Q
PNVC	6885	6380	7545	6750	6351	6780	8535	7955	9050	8490	9238	8325	7600
POIDS À L'ATTACHE	795	701	955	950	762	860	905	859	1080	980	1088	1015	970
CAPACITÉ DE CHARGEMENT	2672	1283	2332	1162	1373	2821	1292	1826	2192	1412	1852	3316	2271
LONGUEUR EXTÉRIEURE	33'2"	32'0"	33'6"	33'7"	34'1"	33'0"	36'6"	35'8"	37'6"	38'	38'9"	38'8"	39'0"
HAUTEUR EXTÉRIEURE	11'2"	11'4"	11'5"	11'2"	11'5"	11'2"	11'3"	11'2"	11'7"	11'2"	11'7"	11'2"	11'2"
EAU FRAÎCHE	40	39	40	40	40	39	39	39	40	40	40	40	39
EUX GRISSES	60	60	57	54	30	57	54	57	57	27	54	27	30
EUX NOIRES	30	30	38	27	30	27	27	30	38	27	30	38	27
GRANDEUR DES PNEUS	15"	15"	15"	15"	15"	15"	15"	15"	15"	15"	15"	15"	15"

WILDWOOD
VISITE 360°



<https://l.ead.me/bb1xy>



27RKS (MONTRÉ AVEC DÉCOR CLAY)



27RKS (MONTRÉ AVEC DÉCOR CLAY)

QUAND VOUS COMPAREZ, LA DIFFÉRENCE EST ÉVIDENTE



MARCHEPIED STABLE
WILDWOOD

BRANLANT & INSTABLE
COMPÉTITION



RÉFRIGÉRATEUR EN INOX DE 10,7 PI.CU 12 VOLTS
WILDWOOD

QUI SAIT?
COMPÉTITION




STABILISATEURS TRÈS SOLIDES
CHAQUE STABILISATEUR SUPPORTE JUSQU'À 5 000 LIVRES
WILDWOOD

RÉFRIGÉRATEUR DE 6 PI.CU
COMPÉTITION

INSTABLE & PRÉCAIRE
COMPÉTITION

ROBINETTRIE ORDINAIRE
COMPÉTITION



HAUTE ROBINETERIE
WILDWOOD



SYSTÈME DE RANGEMENT STOW AND GO
WILDWOOD

VISIT FORESTRIVERINC.COM/WILDWOOD

AFIN DE VOIR LES ÉQUIPEMENTS DE SÉRIE & BIEN PLUS

ASSISTANCE ROUTIÈRE D'URGENCE 24/7 AVEC L'ACHAT D'UN VÉHICULE

- REMORQUAGE
- SURVOLTAGE
- CHANGEMENT DE PNEU
- LIVRAISON DE LIQUIDE
- DÉVERROUILLAGE DES PORTES
- SERVICE DE TREUIL
- MÉCANICIEN MOBILE
- SUPPORT TECHNIQUE
- SERVICE DE LOCALISATION DE CONCESSIONNAIRES



*VARIABLE 1 AN À COMPTER DE LA DATE D'ACHAT

ADHÉSION GRATUITE au Groupe de Propriétaires de Forest River

www.forestriverfrog.com



EN SAVOIR PLUS

Balayez ce code à barres avec un lecteur "QR" sur votre téléphone intelligent pour en savoir plus à propos de Forest River.



Une compagnie de Berkshire Hathaway.

FOREST RIVER, INC. 55470 G.R. 1 ELKHART, IN 46515 | (574) 533-5934
WWW.FORESTRIVERINC.COM/WILDWOOD | WWW.FORESTRIVERACCESSORIES.COM



CENTRE DE VÉRIFICATION AVANT LIVRAISON

Voici 20,000 pieds carrés qui vous offrent une assurance de qualité. La base essentielle d'un produit de haute qualité. Cette installation de pointe fait ses commentaires de façon quotidienne et immédiate à la production afin de s'assurer de la qualité de construction de chaque unité.

Définitions des Spécifications

PNBV (poids nominal brut du véhicule) : le poids maximal permis de l'unité à pleine charge. Il inclut tous les poids, plus tous les fluides, cargaisons, équipements et accessoires optionnels. Pour des raisons de sécurité et de performance du produit, ne pas dépasser le PNBV.

PNBE (poids nominal brut sur l'essieu) : le poids maximum permis, incluant cargo, fluides, équipements et accessoires optionnels qui peuvent être pris en charge en toute sécurité sur tous les essieux.

PVV (poids de base à la livraison) : le poids de l'appareil tel que fabriqué à l'usine. Il comprend tout le poids de l'unité sur les essieux, le timon ou l'attelage ainsi que le gaz propane. Le PBL ne comprend pas le cargo, l'eau potable, l'équipement optionnel supplémentaire ou les accessoires installés par le concessionnaire.

* Estimation moyenne basée sur la construction de base des équipements optionnels.

CC (Capacité de chargement)** : la quantité de poids disponible pour l'eau potable, cargaison, équipements et accessoires optionnels supplémentaires. CC est égal au PNBV moins le PBL. Le poids CC disponible devrait accueillir l'eau potable (8,3 livres par gallon). Avant de remplir le réservoir d'eau douce, vider les réservoirs noirs et gris afin d'augmenter la capacité de chargement.

**Estimation moyenne basée sur la construction de base des équipements optionnels.

Chaque VR de Forest River est pesé à l'usine avant l'expédition. Une étiquette d'identification du poids réel du véhicule sans charge ainsi que la capacité de charge est appliquée sur chaque VR de Forest River avant de quitter nos installations.

La capacité de charge de votre unité est désignée par le poids, et non en volume, de sorte que vous ne pouvez pas nécessairement utiliser tout l'espace disponible lors du chargement de votre unité.

Prendre note que ces brochures ont été traduites en français. Toujours se reporter à la brochure en anglais du manufacturier. L'information contenue dans cette brochure est celle connue au moment de la publication. Toutefois, pendant l'année, il peut être nécessaire de faire des révisions et Forest River se réserve le droit de faire tout changement, sans préavis, aux prix, couleurs, matériaux, équipements et spécifications, ainsi que l'ajout de nouveaux modèles et l'abandon de modèles montrés dans cette brochure. Ainsi, veuillez consulter votre concessionnaire Forest River et confirmez l'existence de tout matériel, design ou spécification importants à votre décision d'achat. Litho. U.S.A. FOR 1G10 W: 2019.01.22 Traduit par Claude M Dechene claudemerville@videotron.ca

RENCONTREZ VOTRE
CONCESSIONNAIRE WILDWOOD 2019

SATISFACTION DES CLIENTS



www.ForestRiverBuyLocal.com

WILDWOOD

GAMME DE PRODUITS



X-LITE



WILDWOOD



HERITAGE GLEN



DLX | LODGE | GRAND LODGE