

# WOLF PUP

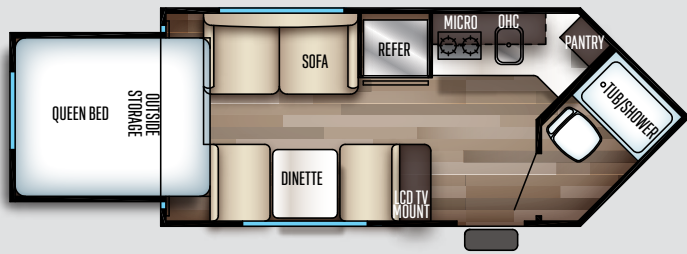
CARAVANES DE VOYAGE : PLANS DE PLANCHER

BLACK LABEL

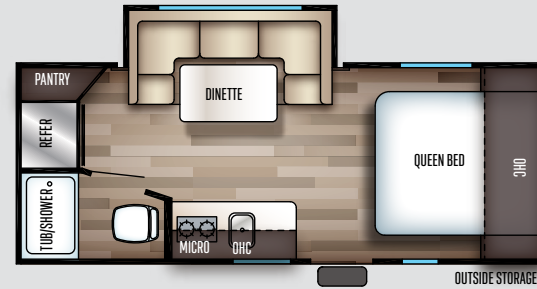
# WOLF PUP

CARAVANES DE VOYAGE : PLANS DE PLANCHER

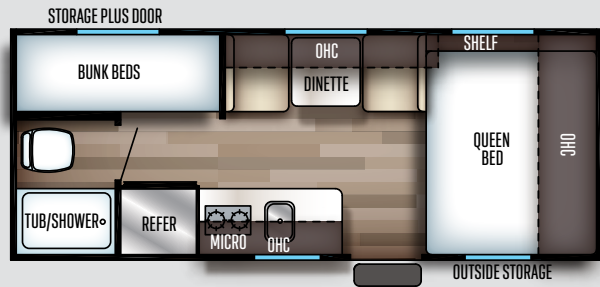




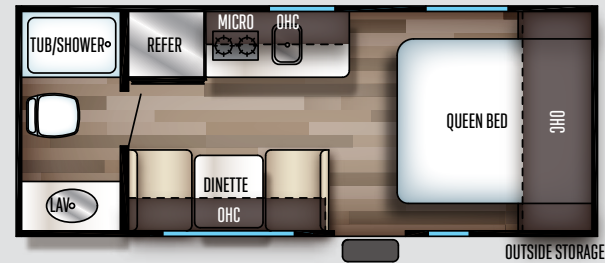
15SW



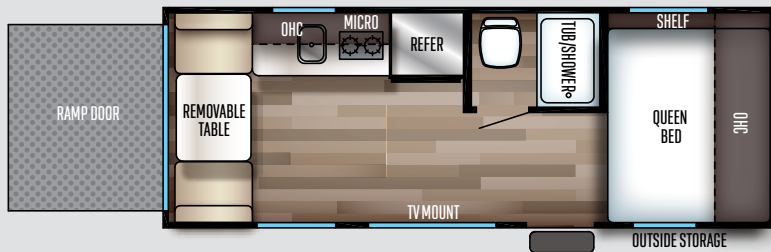
16PF



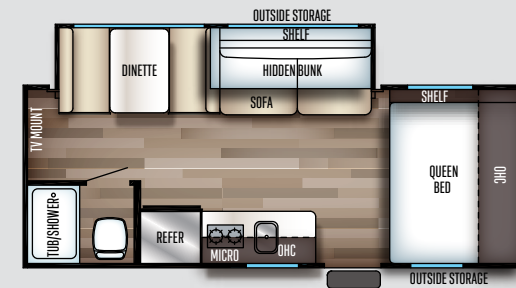
16BHS



16FQ



18RJB



18T0



	15SW	16PF	16BHS	16FQ	18RJB	18T0
POIDS A SEC AU TIMON (LBS)	378-LBS.	TBD	377-LBS.	377-LBS.	444-LBS.	426-LBS.
POIDS DU VEHICULE NON CHARGÉ (LBS)	3276-LBS.	TBD	3097-LBS.	3097-LBS.	3031-LBS.	3435-LBS.
POIDS AUX ESSIEUX (LBS)	2879-LBS.	TBD	2701-LBS.	2701-LBS.	2568-LBS.	2990-LBS.
POIDS A LA LIVRAISON (LBS)	3257-LBS.	TBD	3078-LBS.	3078-LBS.	3012-LBS.	3416-LBS.
PNBV AVEC FREINS (LBS)	4999-LBS.	TBD	3877-LBS.	3877-LBS.	3944-LBS.	4999-LBS.
CAPACITÉ DE CHARGEMENT (LBS)	1723-LBS.	TBD	780-LBS.	780-LBS.	913-LBS.	1564-LBS.
LONGUEUR EXTERIEURE	18'-11"	TBD	21' 5"	21' 5"	21'-6"	22'-7"
HAUTEUR EXTERIEURE AVEC A/C	10'-6"	TBD	10'-6"	10'-6"	10'-6"	10'-6"
CAPACITÉ EN EAUX GRISSES (GAL)	23-GAL.	TBD	23-GAL.	23-GAL.	23-GAL.	23-GAL.
CAPACITÉ EN EAUX NOIRES (GAL)	23-GAL.	TBD	23-GAL.	23-GAL.	23-GAL.	23-GAL.
CAPACITÉ EN EAU FRAÎCHE (GAL)	32 GAL	TBD	32 GAL	32 GAL	32 GAL	32 GAL

# ÉDITION BLACK LABEL

Wolf Pup est fier d'offrir l'édition Black Label comme option à la série Wolf Pup. L'édition Black Label inclut tous les caractéristiques de séries de Wolf Pup et comprend la liste de caractéristiques complémentaires suivantes.

\* Ensemble optionnel. Pas toutes les caractéristiques disponibles sur tous les modèles. Voir les concessionnaires participants pour plus de détails.



Ensemble de fenêtres sans cadre de style automobile



Loquet de porte à bagages mains libres



Comptoir à surface solide LG



Lavabo profond en acier inoxydable



Robinet escamotable de style résidentiel



Matelas à plateau-coussin



Coussins pour lits superposés surdimensionnés



Isolation thermique Arctic



Portes d'armoires en bois franc



Tissus de designer



Extérieur de la Wolf Pup édition Black Label  
Fibre de verre gélativeux - Timon électrique  
- Jantes en aluminium



Disjoncteur de batterie



Moniteur de charge pour la batterie

### Ensemble Base Camp

- Préréfilé pour caméra de recul
- Ensemble Avantage
- Pneus de 14" pour un meilleur remorquage au lieu de 13"
- Porte de 26" au lieu de 22"
- Devant aérodynamique avec profil arrondi
- Assistance routière de Coachnet
- Prise extérieur
- Le devant de l'unité avec une protection en métal solide au lieu de métal ondulé
- Grande poignée d'assistance pliante

- extérieure
- Panneau de contrôle
- Porte extérieure sur coffre de rangement
- Préréfilé avec connexion pour panneau solaire
- Antenne TV avec connexion

### Ensemble Camping

- Convertisseur 55 AMP
- Chauffe-eau de 6 gals
- Ventilateur dans la salle de bain
- Porte d'entrée en fibre de verre
- Toilette avec évacuation au pied

- Auvent pleine grandeur
- Pompe à eau à haut débit
- Table de cuisson à haute densité
- Haute robinetterie
- Micro-ondes
- Pneus gonflés à l'azote
- Toit sans joint avec plateforme pour y marcher
- Dinette surdimensionnée avec table amovible
- Hotte de poêle
- Ensemble Sécurité
- Détecteur de monoxyde de carbone
- Fenêtre d'urgence

- Extincteur
- Prise de courant DFT
- Détecteur de gaz propane
- Fenêtres de verre de sécurité
- Détecteur de fumée

### Ensemble Limité

- A/C de 13.5k
- Roues en magnésium de 14"
- Fournaise de 20,000 BTU
- Chauffe-eau gaz/électrique DSI de 6 gals
- Marchepied stable Cherokee
- Cordon d'alimentation détachable

- Auvent électrique avec bande de lumière DEL
- Lumière de sécurité extérieure
- Charnières à friction sur les portes
- Centre de divertissement HDMI
- Comptoir sans joint à haute brillance
- Lumière intérieure DEL
- Stores de nuit
- Douche extérieure avec eau chaude et froide
- Plancher en contreplaqué
- Auvent électrique
- Télécommande pour auvent
- Réfrigérateur de 6 pi.cu

- Pneus de secours
- Stabilisateurs
- Stéréo avec haut-parleurs intérieurs / extérieurs
- Système de surveillance de la pression des pneus
- Contour du bain
- Matelas hypoallergénique supérieur Evergreen
- Four micro-ondes supérieur en inox
- Hotte supérieure en inox
- Stations de recharge USB (Lits, lits superposés, table, ou disponible)



CENTRE DE VÉRIFICATION AVANT LIVRAISON

Voici 20 000 pieds carrés qui vous offrent une assurance de qualité. La base essentielle d'un produit de haute qualité. Cette installation de pointe fait ses commentaires de façon quotidienne et immédiate à la production afin de s'assurer de la qualité de construction de chaque unité produite.



**EN SAVOIR PLUS**  
Balayez ce code à barres avec un lecteur "QR" sur votre téléphone intelligent pour en savoir plus à propos de Forest River.



Une compagnie de Berkshire Hathaway



**ADHÉSION GRATUITE**  
Au groupe de propriétaires de Forest River

[www.forestriverfrog.com](http://www.forestriverfrog.com)



### SATISFACTION DES CLIENTS



[WWW.FORESTRIVERING.COM](http://WWW.FORESTRIVERING.COM)

VOTRE CONCESSIONNAIRE WOLF PUP

### ASSISTANCE ROUTIÈRE D'URGENCE 24/7

Pour une expérience sans souci, Forest River inclut une année d'assistance routière et technique pour VR avec tout achat de VR. Que vous soyez un nouvel adepte du style de vie en VR ou un enthousiaste aguerri, les propriétaires d'unité Forest River ont un accès 24/7 à une couverture partout aux États-Unis et au Canada au service d'assistance routière d'urgence, technique et opérationnelle. Le service rapide et fiable de Coach-Net est au bout du fil.

**Coach-Net®**  
Assistance routière et technique pour VR



[www.ForestRiverBuyLocal.com](http://www.ForestRiverBuyLocal.com)

### Définitions des spécifications

**PNBV (poids nominal brut du véhicule)** : le poids maximal permet de l'unité à pleine charge. Il inclut tous les poids, plus tous les fluides, rargaisons, équipements et accessoires optionnels. Pour des raisons de sécurité et de performance du produit, ne pas dépasser le PNBV.

**PNBE (poids nominal brut sur l'essieu)** : le poids maximum permis, incluant cargo, fluides, équipements et accessoires optionnels qui peuvent être pris en charge en toute sécurité sur tous les essieux.

**PBL (poids de base à la livraison)** \* - le poids de l'appareil tel que fabriqué à l'usine. Il comprend tout le poids de l'unité sur les essieux, le timon ou l'attelage ainsi que le gaz propane. Le PBL ne comprend pas le cargo, l'eau potable, l'équipement optionnel supplémentaire ou les accessoires installés par le concessionnaire.  
\* Estimation moyenne basée sur la construction de base des équipements optionnels.

**CC (Capacité de chargement)\*\*** - la quantité de poids disponible pour l'eau potable, rargaison, équipements et accessoires optionnels supplémentaires. CC est égal au PNBV moins le PBL. Le poids CC disponible devrait accueillir l'eau potable, (8,3 livres par gallon). Avant de remplir le réservoir d'eau douce, vider les

réservoirs noirs et gris afin d'augmenter la capacité de chargement.  
\*\*Estimation moyenne basée sur la construction de base des équipements optionnels.

Chaque VR de Forest River est pesé à l'usine avant l'expédition. Une étiquette d'identification du poids réel du véhicule sans charge ainsi que la capacité de charge est appliquée sur chaque VR de Forest River avant de quitter nos installations.

La capacité de charge de votre unité est désignée par le poids, et non en volume, de sorte que vous ne pouvez pas nécessairement utiliser tout l'espace disponible lors du chargement de votre unité

Prendre note que ces brochures ont été traduites en français. Toujours se reporter à la brochure en anglais du manufacturier. Toutes les informations contenues dans cette brochure sont considérées comme exactes au moment de la publication. Cependant, durant l'année, il peut être nécessaire d'apporter des révisions et Forest River se réserve le droit de faire des changements sans préavis incluant aux prix, couleurs, matériaux, équipements et spécifications ainsi que l'ajout de nouveaux modèles ou la cessation des modèles présentés dans cette brochure. Par conséquent, s'il vous plaît consulter votre concessionnaire Forest River Inc., afin de confirmer l'existence de tout matériel, de la conception ou des spécifications qui sont matière à votre décision d'achat. Litho U.S.A FOR 1588 P/W: 2018.10.22 Brochure traduite par Claude M. Dechene claudemville@videotrom.ca