

# *Flagstaff*

**Tentes-caravane Mac, SE,  
Hard Side & High Wall**

SOURCE DE DIVERTISSEMENT EN  
PLEIN AIR DEPUIS 1974.






# Construction Tente- caravane



## CONSTRUCTION SUPÉRIEURE

- 1 Toile De Tente Vinolon Supreme En Cinq Sections (N/D Hard Side)
- 2 Éclairage DEL Sous L'Auvent (Sauf LTD Et Hard Side)
- 3 Renforts De Climatiseur Laminés À L'Intérieur Du Toit (N/D Hard Side)
- 4 Fibre De Verre Extérieure Lisse Collée Sous Vide (N/D MAC, SE Et LTD)
- 5 Système D'Essieux «Easy Lube» (Sauf LTD)
- 6 Porte En Un Morceau (Sauf Hard Side)
- 7 Réservoir D'Eau Douce De 20 Gal Sous Le Plancher (LTD 10 Gal, Sur Le Plancher)
- 8 Châssis Tubulaire En Acier Recouvert De Peinture En Poudre
- 9 Bras De Levage Double À Trois Niveaux (N/D Hard Side)
- 10 Crics De Stabilisation EZ Avec Bases
- 11 Toiture Arrondie En Fibre De Verre Collée Sous Vide Sans Joint Central (N/D Hard Side))
- 12 Bouts De Lit En Contreplaqué (N/D Hard Side)
- 13 Raccord À 7 Branchements
- 14 Chevrons Et Arcs De Lit Recouverts De Peinture En Poudre (N/D Hard Side)
- 15 Châssis De Lit En Aluminium (N/D Hard Side)



**TORFLEX**  
RUBBER TORSION SUSPENSION AXLES

## Essieux Dexter Torflex

### DE SÉRIE SUR LES MODÈLES HIGH WALL ET HARD SIDE

- Suspension de roue indépendante avec action d'autoamortissement
- Coussins en caoutchouc qui éliminent le contact métal contre métal
- Bras de torsion forgé pour un maximum de force
- La plupart des modèles sont équipés du système de suspension E-Z-Lube® et de freins Nev-R-Adjust®



DÎNETTE 206LTD

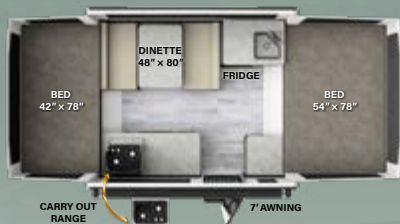


206LTD BBQ Extérieur

## Limited

### IL EST TEMPS DE SE DÉPARTIR DE VOTRE TENTE FAMILIALE?

Quand il est temps de se départir de votre fidèle tente familiale parce que vous êtes fatigué de dormir sur le sol, ne cherchez pas plus loin que la tente-caravane Flagstaff LTD. Légère sur le tape-à-l'oeil, mais avec un accent sur la qualité de construction. Notre série LTD est notre gamme de tente-caravane d'entrée et vient avec une garantie à vie limitée sur le système de levage et une garantie de 5 ans sur la toile. Et n'oubliez pas les matelas chauffants de série qui vous garderont au chaud et confortable durant les nuits fraîches d'automne.



**176LTD**

LIMITED

LONGEUR FERMÉE: 11' 9" LONGEUR OUVERTE: 17' 2" HAUTEUR FERMÉE: 5' 4"  
 GRANDEUR DE LA BÔTE: 8' TIMON: 162 ESSIEUX: 1284  
 PVV: 1465 CC: 793 F 10 GAL G N/D N N/D



**206LTD**

LIMITED

LONGEUR FERMÉE: 13' 9" LONGEUR OUVERTE: 20' 2" HAUTEUR FERMÉE: 5' 4"  
 GRANDEUR DE LA BÔTE: 10' TIMON: 195 ESSIEUX: 1394  
 PVV: 1608 CC: 683 F 10 GAL G N/D N N/D

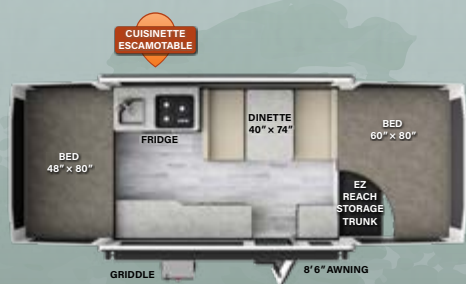




# MAC

## FAITES DU CHEMIN AVEC VOTRE INVESTISSEMENT.

Flagstaff choisit avec soin chacun des équipements ajoutés dans la série Mac. Trouver la roulotte idéale pour les besoins spécifiques de votre famille active est facilitée par la grande variété de plans de plancher disponible. Même si chaque modèle vient avec beaucoup de caractéristiques de série, vous avez toujours la flexibilité d'incorporer autant d'options que vous voulez en fonction de vos préférences de camping.



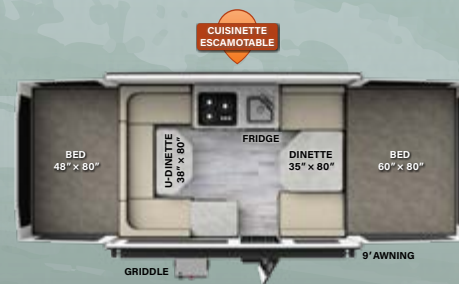
### 206M

LONGEUR FERMÉE: 16' 7" LONGEUR OUVERTE: 20' 2" HAUTEUR FERMÉE: 5' 6"

GRANDEUR DE LA BOÎTE: 12' TIMON: 240 ESSIEUX: 1945

MAC

PVV: 2223 CC: 1017 F 20 GAL G N/D N N/D



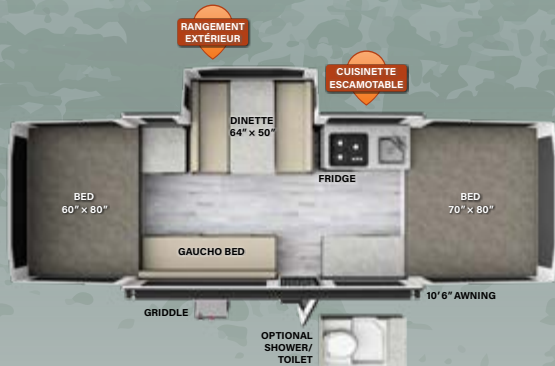
### 208

LONGEUR FERMÉE: 15' 7" LONGEUR OUVERTE: 20' 2" HAUTEUR FERMÉE: 5' 6"

GRANDEUR DE LA BOÎTE: 10' TIMON: 255 ESSIEUX: 1622

MAC

PVV: 1915 CC: 1340 F 20 GAL G N/D N N/D



### 228D

LONGEUR FERMÉE: 16' 10" LONGEUR OUVERTE: 23' 11" HAUTEUR FERMÉE: 5' 6"

GRANDEUR DE LA BOÎTE: 12' TIMON: 263 ESSIEUX: 2157

MAC

PVV: 2458 CC: 805 F 20 GAL G N/D N N/D



### 425M

LONGEUR FERMÉE: 19' LONGEUR OUVERTE: 23' 9" HAUTEUR FERMÉE: 6'

GRANDEUR DE LA BOÎTE: 12' HTIMON: 295 ESSIEUX: 2340

MAC

PVV: 2673 CC: 622 F 20 GAL G N/D N N/D





Cuisinette & Dinette 228D

*Montré avec toilette portative en option*



Toilette portative 228D

*Toilette portative en option*



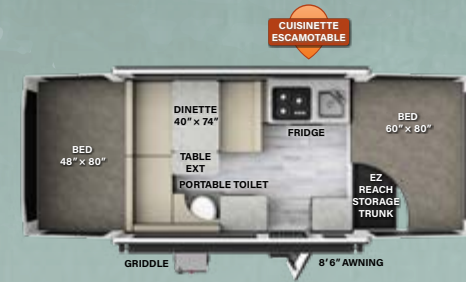
228D Cuisinette



# SE

## ENSEMBLE PASSIONNÉ SPORT FLAGSTAFF (SE)

Une tente-caravane conçue pour les couples actifs et les familles. Peu importe votre préférence : vélo de montagne, canoë, planche à bras où le surf, la tente-caravane de camping EP sont conçus pour vous permettre de tirer le meilleur parti de votre expérience de plein air. L'ensemble EP inclut des caractéristiques comme un radio AM/FM avec la technologie Bluetooth, USB et ports auxiliaires afin d'obtenir la diffusion en continue et une station de recharge, éclairage intérieur DEL et un WIFI Ranger avec suramplificateur lorsque que vous campez "hors camping".



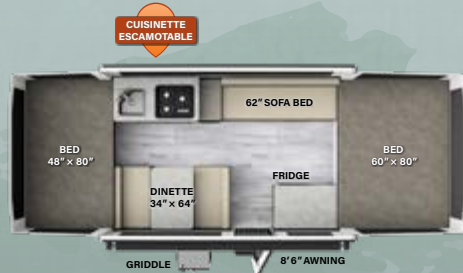
### 206STSE

LONGEUR FERMÉE: 16' 9" LONGEUR OUVERTE: 20' 4" HAUTEUR FERMÉE: 5' 11"

GRANDEUR DE LA BOÎTE: 10' TIMON: 254 ESSIEUX: 1907

SE

PVV: 2199 CC: 705 F 20 GAL G N/D N N/D



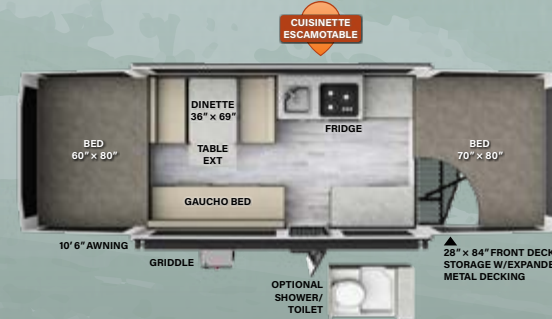
### 207SE

LONGEUR FERMÉE: 14' 11" LONGEUR OUVERTE: 20' 1" HAUTEUR FERMÉE: 5' 11"

GRANDEUR DE LA BOÎTE: 10' TIMON: 234 ESSIEUX: 1823

SE

PVV: 2095 CC: 789 F 20 GAL G N/D N N/D



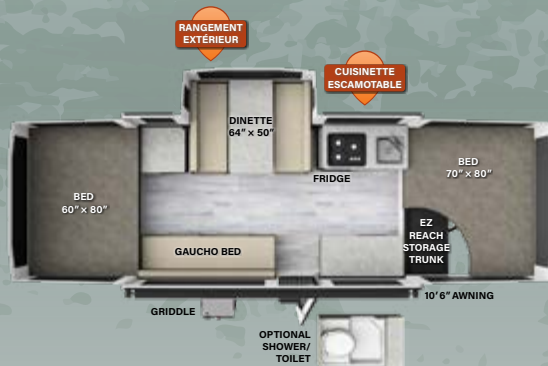
### 228BHSE

LONGEUR FERMÉE: 18' 7" LONGEUR OUVERTE: 23' 11" HAUTEUR FERMÉE: 6' 2"

GRANDEUR DE LA BOÎTE: 12' TIMON: 338 ESSIEUX: 2202

SE

PVV: 2578 CC: 1260 F 20 GAL G N/D N N/D



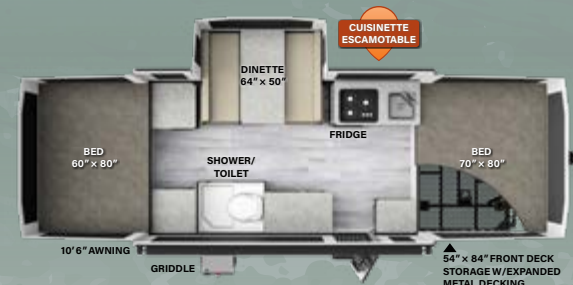
### 228SE

LONGEUR FERMÉE: 18' 7" LONGEUR OUVERTE: 23' 11" HAUTEUR FERMÉE: 6' 2"

GRANDEUR DE LA BOÎTE: 12' TIMON: 375 ESSIEUX: 2455

SE

PVV: 2868 CC: 1007 F 20 GAL G N/D N N/D



### 23SCSE

LONGEUR FERMÉE: 21' 6" LONGEUR OUVERTE: 26' 5" HAUTEUR FERMÉE: 6' 2"

GRANDEUR DE LA BOÎTE: 12' TIMON: 294 ESSIEUX: 2620

SE

PVV: 2952 CC: 842 F 20 GAL G N/D N N/D





Cuisinette 206STSE



Cuisinette & Dinette 206STSE



Dinette & Lit 206STSE

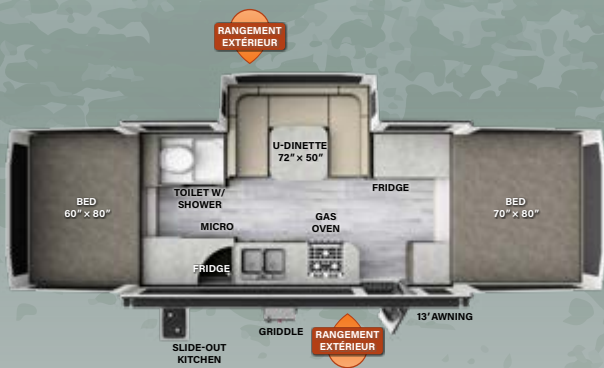




## High Wall

**NOUS RENDONS LE CAMPING CONFORTABLE.**

Nous avons conçu cette série pour la famille de campeurs qui souhaite le raffinement de grandes unités dans une tente-caravane légère. Un grand comptoir, des appareils électroménagers supérieurs, des pratiques rideaux qui offrent une large vue sur les environs et des intérieurs de bon goût font de cette tente-caravane une option magnifique à découvrir.



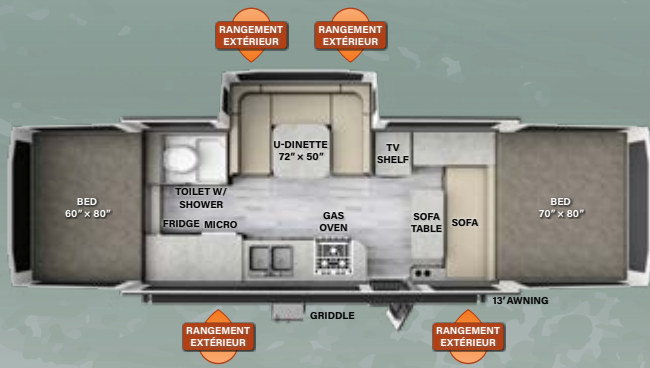
**HW27KS**

LONGEUR FERMÉE: 19' 3" LONGEUR OUVERTE: 25' 9" HAUTEUR FERMÉE: 6' 7"

GRANDEUR DE LA BÔTE: 14' TIMON: 380 ESSIEUX: 2916

HIGH WALL

PVV: 3334 CC: 546 F 20 GAL G 12 GAL N 12 GAL



**HW29SC**

LONGEUR FERMÉE: 21' 3" LONGEUR OUVERTE: 27' 9" HAUTEUR FERMÉE: 6' 9"

GRANDEUR DE LA BÔTE: 16' TIMON: 371 ESSIEUX: 3312

HIGH WALL

PVV: 3721 CC: 1278 F 20 GAL G 12 GAL N 12 GAL



# HARD SIDE

## PROBABLEMENT LE MEILLEUR DES DEUX MONDES.

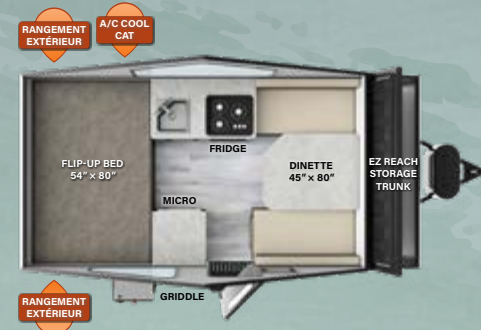
Lorsque vous combinez l'extérieur solide d'une caravane de voyage avec une tente-caravane vous obtenez la série Hard Side de Flagstaff, vous donnant une expérience de camping avec le meilleur des deux. Avec une fibre de verre lisse collée sous vide sur les murs extérieurs et faciles d'installation, et en conservant les avantages de remorquage et de rangement d'une tente-caravane, la roulotte Hard Side est un hybride parfait.



Cuisinette & Dînette T12RBST



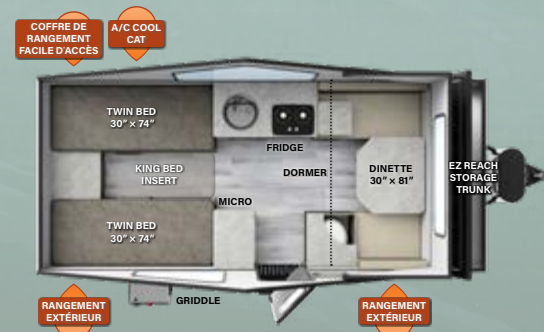
Cuisinette T12RBST



## T12RBST

LONGEUR : 18' 4"	HAUTEUR FERMÉE: 5' 1"	
GRANDEUR DE LA BOÎTE: 12'	TIMON: 284	ESSIEUX: 1798
PVV: 2120	CC: 1164	F 88 GAL G N/D N N/D

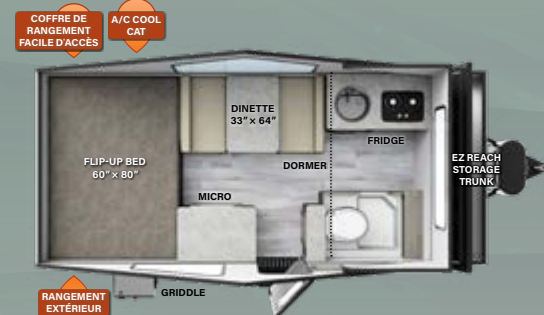
HARD SIDE



## T21TBHW

LONGEUR : 20' 4"	HAUTEUR FERMÉE: 5' 8"	
GRANDEUR DE LA BOÎTE: 14'	TIMON: 372	ESSIEUX: 2260
PVV: 2670	CC: 702	F 20 GAL G N/D N N/D

HARD SIDE



## T21DMHW

LONGEUR : 20' 4"	HAUTEUR FERMÉE: 5' 8"	
GRANDEUR DE LA BOÎTE: 14'	TIMON: 353	ESSIEUX: 2309
PVV: 2700	CC: 653	F 20 GAL G N/D N N/D

HARD SIDE






## VÉRIFIÉ À LA MAIN, POUR UNE MEILLEURE QUALITÉ.

### IAC (INSPECTION D'ASSURANCE CLIENTS)

Chaque ligne de production Flagstaff dispose d'une équipe IPL (inspection pré-livraison) en ligne qui est chargée de contrevérifier tous les tests de fonction et de code sur chaque caravane Flagstaff. IAC est une structure indépendante qui choisit des caravanes Flagstaff sur chaque ligne et les inspecte pour s'assurer que le système et le personnel IPL en ligne fonctionnent selon les normes établies par Flagstaff et tous les groupes de codes gouvernants. Cela garantit que nous remettons le meilleur produit entre les mains de nos concessionnaires.





# Garantie Flagstaff. Notre promesse.

**POUR TOUS LES DÉTAILS SUR LE PROGRAMME DE GARANTIES FLAGSTAFF, VOYEZ VOTRE MARCHAND FLAGSTAFF.**

Quand il s'agit de soutenir ses produits avec la même qualité et engagement qu'il fait que quand il commence le processus de fabrication. Le seul nom dont vous avez à vous rappeler lors de l'achat d'un véhicule récréatif est Flagstaff. Flagstaff offre les garanties limitées additionnelles suivantes aux acheteurs originaux. Consultez le document de garanties écrites pour plus de détails.

**1** Garantie de cinq ans sur le toit

(sauf Hardsides)

**2** Garantie de vingt-cinq ans sur le plancher

**3** Garantie de cinq ans sur le châssis

**4** Garantie de cinq ans sur la toile

**5** Garantie de dix ans sur l'essieu Torflex®

(sauf LTD,MAC,SE)

**6** Garantie à vie limitée du système d'ouverture

(sauf Hardsides)

## ASSISTANCE ROUTIÈRE D'URGENCE 24/7 AVEC L'ACHAT D'UN VÉHICULE\*

Remorquage  
Survoltage  
Changement de pneu  
Livraison de liquide  
Déverrouillage des portes

Service de treuil  
Mécanicien mobile  
Support technique  
Service de localisation de concessionnaires



\*VALABLE 1 AN À COMPTER DE LA DATE D'ACHAT



### CENTRE DE VÉRIFICATION AVANT LIVRAISON

Voici 20 000 pieds carrés qui vous offrent une assurance de qualité. La base essentielle d'un produit de haute qualité. Cette installation de pointe fait ses commentaires de façon quotidienne et immédiate à la production afin de s'assurer de la qualité de construction de chaque unité produite.

### SATISFACTION DES CLIENTS



[www.ForestRiverBuyLocal.com](http://www.ForestRiverBuyLocal.com)

**ADHÉSION GRATUITE**  
Au groupe de propriétaires de Forest River

[www.forestriverfrog.com](http://www.forestriverfrog.com)



## Définitions des spécifications

**PNBV (poids nominal brut du véhicule)** : le poids maximal permit de l'unité à pleine charge. Il inclut tous les poids, plus tous les fluides, cargaisons, équipements et accessoires optionnels. Pour des raisons de sécurité et de performance du produit, ne pas dépasser le PNBV. **PNBE (poids nominal brut sur l'essieu)** : le poids maximum permis, incluant cargo, fluides, équipements et accessoires optionnels qui peuvent être pris en charge en toute sécurité sur tous les essieux. **PBL - (le poids de l'appareil tel que fabriqué à l'usine.)** Il comprend tout le poids de l'unité sur les essieux, le timon ou l'attelage ainsi que le gaz propane. Le PBL ne comprend pas le cargo, l'eau potable, l'équipement optionnel supplémentaire ou les accessoires installés par le concessionnaire. **CC (Capacité de chargement)\*** - la quantité de poids disponible pour l'eau potable, cargaison, équipements et accessoires optionnels supplémentaires. CC est égal au PNBV moins le PBL. Le poids CC disponible devrait accueillir l'eau potable (8,3 livres par gallon). Avant de remplir le réservoir d'eau douce, vider les réservoirs noirs et gris afin d'augmenter la capacité de chargement. Chaque VR de Forest River est pesé à l'usine avant l'expédition. Une étiquette d'identification du poids réel du véhicule sans charge ainsi que la capacité de charge est appliquée sur chaque VR de Forest River avant de quitter nos installations.

Prendre note que ces brochures ont été traduites en français. Toujours se reporter à la brochure en anglais du manufacturier. Toutes les informations contenues dans cette brochure sont considérées comme exactes au moment de la publication. Cependant, durant l'année, il peut être nécessaire d'apporter des révisions et Forest River se réserve le droit de faire des changements sans préavis incluant aux prix, couleurs, matériaux, équipements et spécifications ainsi que l'ajout de nouveaux modèles ou la cessation des modèles présentés dans cette brochure. Par conséquent, s'il-vous-plaît consulter votre concessionnaire Forest River Inc., afin de confirmer l'existence de tout matériel, de la conception ou des spécifications qui sont matière à votre décision d'achat. Traduit par Claude Miville Dechêne [claudemivilledechene@gmail.com](mailto:claudemivilledechene@gmail.com)

\* Estimation moyenne basée sur la construction de base des équipements optionnels.



*Recherchez nos autres lignes  
populaires de caravanes Flagstaff.*



FLAGSTAFF E-PROS



CARAVANES DE VOYAGE FLAGSTAFF



CARAVANES À SELLETTE FLAGSTAFF



**EN SAVOIR PLUS**  
Balayez ce code à barres  
avec un lecteur "QR" sur  
votre téléphone intelligent  
pour en savoir plus à  
propos de Forest River.



Une compagnie de Berkshire Hathaway

201 WEST ELM MILLERSBURG, IN 46543  
[WWW.FORESTRIVERINC.COM/FLAGSTAFF](http://WWW.FORESTRIVERINC.COM/FLAGSTAFF)  
574.642.2640

VOTRE CONCESSIONNAIRE **FLAGSTAFF**



SUIVEZ LE VOYAGE



@FlagstaffRvs