



SABRE

CARAVANES À SELLETTE





SABRE

OBTENEZ-EN PLUS.

**PLUS DE CONTENU.
PLUS PRATIQUE.
PLUS ABORDABLE.**

Les caravanes à sellette Sabre sont conçues pour rendre abordable une vie luxueuse en VR. Nous vous invitons à comparer Sabre aux plans de plancher les plus populaires d'Amérique. Sabre offre plus de caractéristiques de série tout en étant plus abordable.

CHOISISSEZ SABRE. OBTENEZ-EN PLUS.



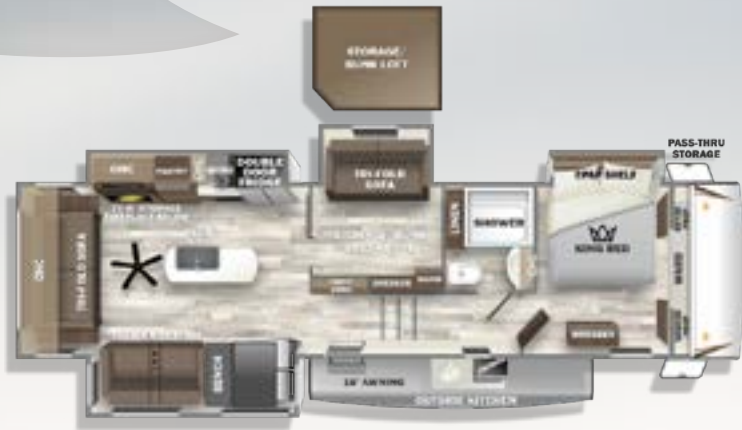


36BHQ



LE SABRE 36BHQ EST UN TRÈS BEAU PLAN DE PLANCHER avec une deuxième chambre qui peut être utilisée pour dormir, comme bureau, espace pour jouer et même comme salle de couture, etc. Il y a une tonne de possibilités avec l'espace supplémentaire offert et il y a même un loft pour dormir/rangement qui utilise l'espace supplémentaire situé au-dessus de la chambre supplémentaire. Dans le salon principal et la cuisine, vous trouverez des équipements haut de gamme, tels que des comptoirs à surface solide, des fauteuils de style cinéma maison chauffants avec massage, des stores occultants Zebra, un divan arrière à 3 section, et bien plus encore!





SABRE

36BHQ

TIMON	PVV	C.C.	LONGUEUR**
2,095	11,943	2,472	42'
HAUTEUR**	LARGEUR	AUVENT	CAPACITÉ (GALLONS)
13' 5"	96"	16'	49 76 38
			FRAÎCHE GRISSES NOIRES





37FLH



LE SALON À L'AVANT EST IDÉAL POUR DIVERTIR, AVEC DES SIÈGES POUR TOUT LE MONDE et une grande télé pour les soirées cinéma. Deux des divans sont des divans-lits à trois sections où vous pouvez coucher facilement jusqu'à 4 adultes, et le troisième divan est chauffant avec massage, de style cinéma maison. La cuisine est dotée de comptoirs à surface solide, un grand îlot, 3 garde-manger, un très grand réfrigérateur, un bar pour le petit déjeuner, une table et chaises pour 4 personnes et une salle d'eau. Enfin, la chambre des maîtres est dotée d'un lit king dans la rallonge, 2 penderies, éviers pour elle et lui, préparation pour laveuse/sécheuse superposées





SABRE

37FLH

TIMON	PVV	C.C.	LONGUEUR**
2,345	11,683	2,717	43'
HAUTEUR**	LARGEUR	AUVENT	CAPACITÉ (GALLONS)
13' 5"	96"	18'	49 76 76

FRAÎCHE GRISÉS NOIRES



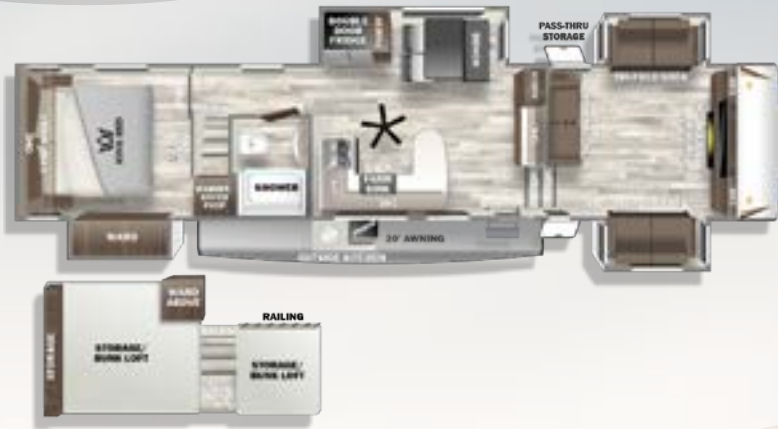


37FLL



LE MEILLEUR RANGEMENT DE SA CATÉGORIE AVEC LE PREMIER LOFT DOUBLE DE L'INDUSTRIE!
Le 37FLL combine notre design populaire de salon à l'avant avec la capacité de couchage d'une caravane Destination.





SABRE

37FLL

TIMON	PVV	C.C.	LONGUEUR**
2,570	11,918	2,972	42' 9"
HAUTEUR**	LARGEUR	AUVENT	CAPACITÉ (GALLONS)
13' 5"	96"	20'	49 76 38

FRAÎCHE GRISÉS NOIRES





38DBQ



LE 38DBQ EST UN ÉTONNANT MODÈLE À 2 LITS/ 2 SALLES DE BAIN POUR ACCUEILLIR FACILEMENT VOTRE FAMILLE. La chambre arrière apporte le facteur “wow” avec son grand loft, divan-lit à trois sections, lit escamotable, une deuxième salle de bain complète, et beaucoup de rangement! La cuisine et la salle de séjour sont très spacieuses et comprennent 2 garde-mangers, un îlot, un grand réfrigérateur, un divan à trois sections et une table et chaises pour 4 personnes. La suite principale a également beaucoup à offrir avec une salle de bain complète, un grand lit king, une spacieuse armoire et prêt à recevoir laveuse/sécheuse.





SABRE

38DBQ

TIMON	PVV	C.C.	LONGUEUR**
2,030	12,493	2,037	43' 4"
HAUTEUR**	LARGEUR	AUVENT	CAPACITÉ (GALLONS)
13' 5"	96"	21'	49 76 38
FRAÎCHE GRISÉS NOIRES			





38RLH



SPACIEUX SALON ARRIÈRE AVEC UNE VUE MAGNIFIQUE SUR LE CAMPING. Le 38RLH possède une salle de bain avant au design étonnant qui comprend deux lavabos, une laveuse-sécheuse superposées, beaucoup d'espace au niveau des garde-robes, un lit King et un énorme loft pour rangement! En descendant de la chambre à coucher à la cuisine, vous trouverez des comptoirs à surface solide, un grand garde-manger, un bar pour le petit déjeuner, un grand micro-ondes, un énorme réfrigérateur de 12 volts et une dinette spacieuse pour 4 personnes. Ce modèle comprend également une demi-salle de bain et un salon arrière confortable avec une grande télévision intelligente, un divan à trois sections et des fauteuils de style cinéma maison.





SABRE

38RLH

TIMON	PVV	C.C.	LONGUEUR**
2,065	12,038	2,347	43' 3"
HAUTEUR**	LARGEUR	AUVENT	CAPACITÉ (GALLONS)
13' 5"	96"	20'	49 76 76

FRAÎCHE GRISSES NOIRES





350BH



INNOVANT ET SPACIEUX. Le 350BH offre un maximum d'espace de couchage et de rangement grâce à notre conception unique de cadre abaissable. La chambre-dortoir comprend deux lits superposés, un divan-lit, divan à trois sections, deux garde-robes et une demi-salle de bain. Dans la salle de séjour principale et la cuisine, vous trouverez des caractéristiques haut de gamme telles que des comptoirs à surface solide, un grand réfrigérateur 12 volts, un micro-ondes de 30", une télévision intelligente, des fauteuils cinéma-maison avec chauffage et massage, des stores Zebra occultants et bien plus encore!





SABRE

350BH

TIMON	PVV	C.C.	LONGUEUR**
2,575	11,815	3,042	40' 1"
HAUTEUR**	LARGEUR	AUVENT	CAPACITÉ (GALLONS)
13' 5"	96"	12'	76 94 76
			FRAÎCHE GRISSES NOIRES





350RL



LE SABRE 350RL A L'ESPACE POUR RECEVOIR! Le 350RL est doté d'un salon arrière idéal pour recevoir et d'un énorme espace de rangement extérieur! Le salon est entièrement équipé avec deux divan-lits à trois sections, des fauteuils de style cinéma-maison avec chauffage et massage, d'un grand téléviseur intelligent et une excellente vue panoramique du camping. La cuisine est tout aussi belle, avec un coin repas spacieux et une armoire de rangement intégrée. Nous avons également inclus des comptoirs à surface solide, beaucoup d'armoires, un grand garde-manger, un grand réfrigérateur 12 volts, un micro-ondes 30" et bien plus encore!





SABRE

350RL

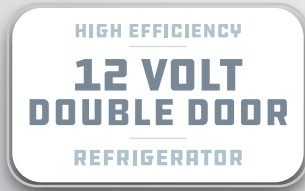
TIMON	PVV	C.C.	LONGUEUR**
2,095	11,520	2,707	40' 1"
HAUTEUR**	LARGEUR	AUVENT	CAPACITÉ (GALLONS)
13' 5"	96"	21'	38 76 38

FRAÎCHE GRISES NOIRES



SWEET 16

CARACTÉRISTIQUES INTÉRIEURES




Réfrigérateur à portes françaises



Construction intérieure des armoires en bois "Lock-Tite"



Système de contrôle centralisé "OneControl®"



Système A/C silencieux



Comptoirs à surface solide



Télévision intelligente




Stores Zebra




Éclairage d'appoint ambiant

SWEET 16


CARACTÉRISTIQUES EXTÉRIEURES



Système de mise à niveau automatique



Juice-Pack
Ensemble électrique solaire



Construction des murs latéraux collée sous vide




Protection polaire



Système de caméra de recul




Préparé pour WiFi sur cellulaire



Complète confidentialité grâce aux fenêtres réfléchissantes



Robuste membrane de toit en PVC



CENTRE DE VÉRIFICATION AVANT LIVRAISON

Voici 20.000 pieds carrés qui vous offrent une assurance de qualité. La base essentielle d'un produit de haute qualité. Cette installation de pointe fait ses commentaires de façon quotidienne et immédiate à la production afin de s'assurer de la qualité de construction de chaque unité.



ASSISTANCE ROUTIÈRE D'URGENCE 24/7 AVEC L'ACHAT D'UN VÉHICULE

- REMORQUAGE
- SURVOLTAGE
- CHANGEMENT DE PNEU
- LIVRAISON DE LIQUIDE
- DÉVERROUILLAGE DES PORTES
- SERVICE DE TREUIL
- MÉCANICIEN MOBILE
- SUPPORT TECHNIQUE
- SERVICE DE LOCALISATION DE CONCESSIONNAIRES



*VARIABLE 1 AN À COMPTER DE LA DATE D'ACHAT

VOTRE CONCESSIONNAIRE **SABRE**

ADHÉSION GRATUITE
AU GROUPE DE PROPRIÉTAIRES DE FOREST RIVER



www.forestriverfrog.com



EN SAVOIR PLUS

Balayez ce code à barres avec un lecteur "QR" sur votre téléphone intelligent pour en savoir plus à propos de Forest River.



Une compagnie de Berkshire Hathaway.

2577 E. KERCHER RD. GOSHEN, IN 46528 WWW.FORESTRIVERINC.COM/SABRE 574.642.3697

Prendre note que ces brochures ont été traduites en français. Toujours se reporter à la brochure en anglais du manufacturier. Toutes les informations contenues dans cette brochure sont considérées comme exactes au moment de la publication. Cependant, durant l'année, il peut être nécessaire d'apporter des révisions et Forest River se réserve le droit de faire des changements sans préavis incluant aux prix, couleurs, matériaux, équipements et spécifications ainsi que l'ajout de nouveaux modèles ou la cessation de modèles présentés dans cette brochure. Par conséquent, s'il-vous plaît consulter votre concessionnaire Forest River Inc., afin de confirmer l'existence de tout matériel, de la conception ou des spécifications qui sont matière à votre décision d'achat. Litho. U.S.A FOR 2145 W: 2022.12.15 Traduit par Claude M Dechêne claudemilvedechene@gmail.com

DÉFINITIONS DES SPÉCIFICATIONS

PNBV (poids nominal brut du véhicule) : le poids maximal permis de l'unité à pleine charge. Il inclut tous les poids, plus tous les fluides, cargaisons, équipements et accessoires optionnels. Pour des raisons de sécurité et de performance du produit, ne pas dépasser le PNBV. **PNBE (poids nominal brut sur l'essieu)** : le poids maximum permis, incluant cargo, fluides, équipements et accessoires optionnels qui peuvent être pris en charge en toute sécurité sur tous les essieux. **PBL (poids de base à la livraison)** : le poids de l'appareil tel que fabriqué à l'usine. Il comprend tout le poids de l'unité sur les essieux, le timon ou l'attelage ainsi que le gaz propane. Le PBL ne comprend pas le cargo, l'eau potable, l'équipement optionnel supplémentaire ou les accessoires installés par le concessionnaire. * Estimation moyenne basée sur la construction de base des équipements optionnels. **CC (Capacité de chargement)** : la quantité de poids disponible pour l'eau potable, cargaison, équipements et accessoires optionnels supplémentaires. CC est égal au PNBV moins le PBL. Le poids CC disponible devrait accueillir l'eau potable (8,3 livres par gallon). Avant de remplir le réservoir d'eau douce, vider les réservoirs noirs et gris afin d'augmenter la capacité de chargement. ** Estimation moyenne basée sur la construction de base des équipements optionnels.

Chaque VR de Forest River est pesé à l'usine avant l'expédition. Une étiquette d'identification du poids réel du véhicule sans charge ainsi que la capacité de charge est appliquée sur chaque VR de Forest River avant de quitter nos installations. La capacité de charge de votre unité est désignée par le poids, et non en volume, de sorte que vous ne pouvez pas nécessairement utiliser tout l'espace disponible lors du chargement de votre unité.